



Analýza výsledků benchmarkingového porovnávání

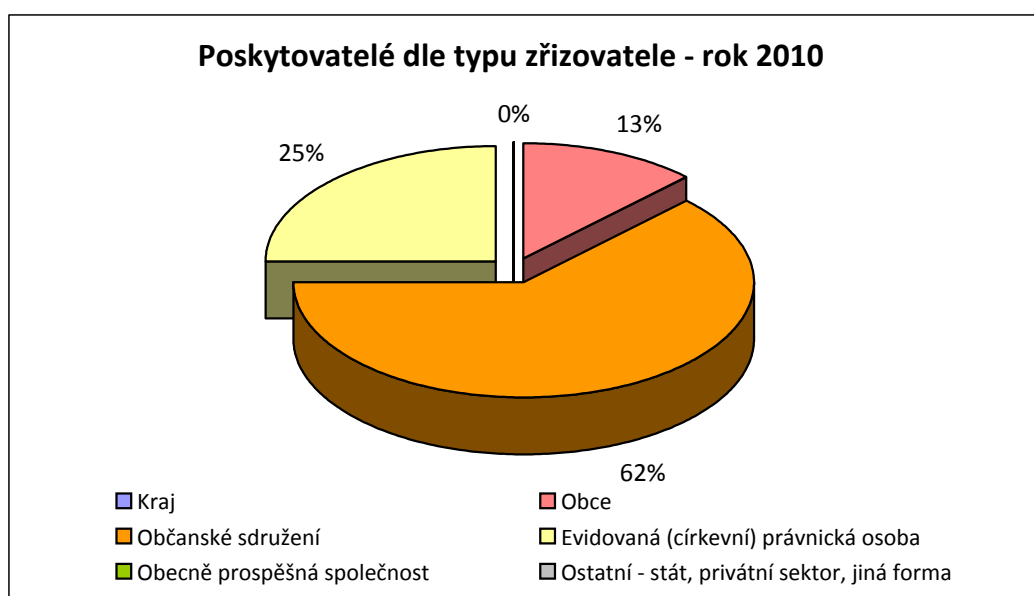
§ 63 – Noclehárny

Ing. Stanislav Kocourek
srpen 2011

Vzdělávací centrum pro veřejnou správu ČR, o.p.s.

| | ID | Název/období | Rok 2009 | Rok 2010 | Právní forma Rok 2009 | Právní forma Rok 2010 |
|-------------------|-----|--------------|----------|----------|-----------------------|-----------------------|
| 1 | 4 | | | | 1 | 1 |
| 2 | 51 | | | | 1 | 1 |
| 3 | 97 | | | | 1 | 1 |
| 4 | 171 | | | | 1 | 1 |
| 5 | 13 | | | | 2 | 1 |
| 6 | 59 | | | | 2 | 2 |
| 7 | 155 | | | | 2 | 2 |
| 8 | 152 | | | | 7 | 7 |
| Nevyplněno | | | 0 | 0 | | |

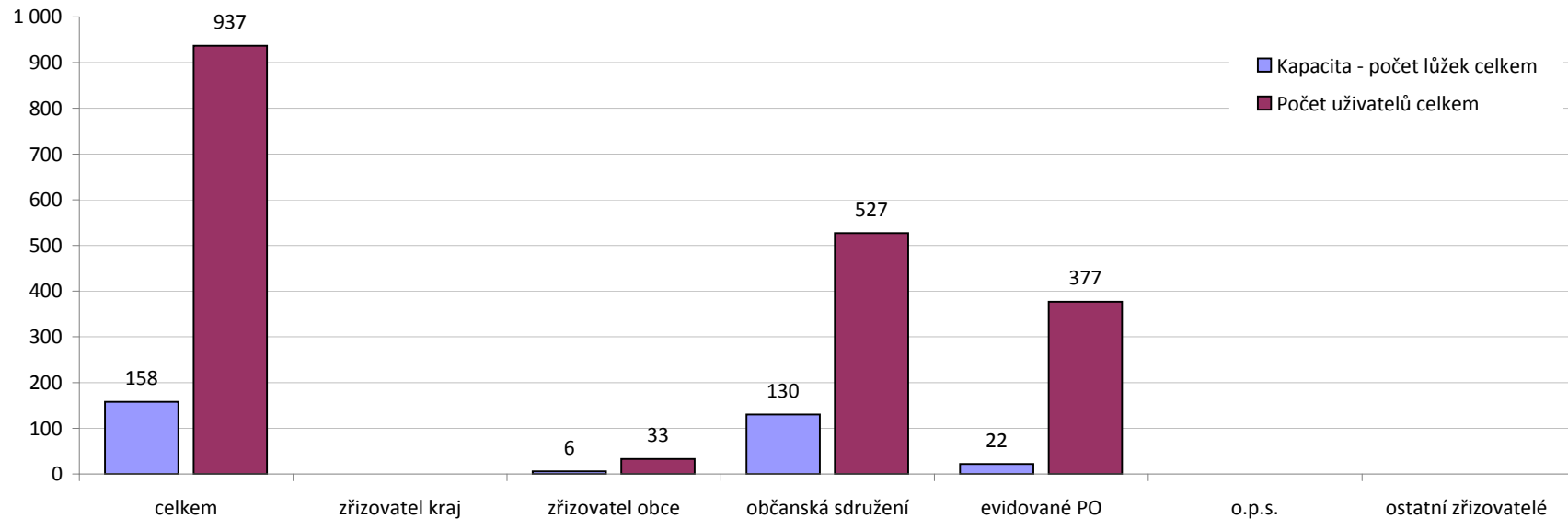
| Typ právnické osoby | | Rok 2009 | Rok 2010 |
|---|---|----------|----------|
| 1 | Občanské sdružení | 4 | 5 |
| 2 | Evidovaná (církvní) právnická osoba | 3 | 2 |
| 3 | Obecně prospěšná společnost | 0 | 0 |
| 4 | Příspěvková organizace zřízená krajem | 0 | 0 |
| 5 | Příspěvková organizace zřízená obcí (s pověřením I. stupně) | 0 | 0 |
| 6 | Příspěvková organizace zřízená obcí s pověřeným obecním úřadem (s pověřením II. stupně) | 0 | 0 |
| 7 | Příspěvková organizace zřízená obcí s rozšířenou působností (s pověřením III. stupně) | 1 | 1 |
| 8 | Organizační jednotka státu | 0 | 0 |
| 9 | Fyzická osoba | 0 | 0 |
| 10 | Obchodní společnost | 0 | 0 |
| 11 | Přímo obec s pověřením I. stupně (nebo její organizační složka) | 0 | 0 |
| 12 | Přímo obec s pověřením II. stupně (nebo její organizační složka) | 0 | 0 |
| 13 | Přímo obec s pověřením III. stupně (nebo její organizační složka) | 0 | 0 |
| 14 | Přímo kraj (nebo jeho organizační složka) | 0 | 0 |
| 15 | Jiná | 0 | 0 |
| Celkem | | 8 | 8 |
| Kraj | | 0 | 0 |
| Obce | | 1 | 1 |
| Občanské sdružení | | 4 | 5 |
| Evidovaná (církvní) právnická osoba | | 3 | 2 |
| Obecně prospěšná společnost | | 0 | 0 |
| Ostatní - stát, privátní sektor, jiná forma | | 0 | 0 |



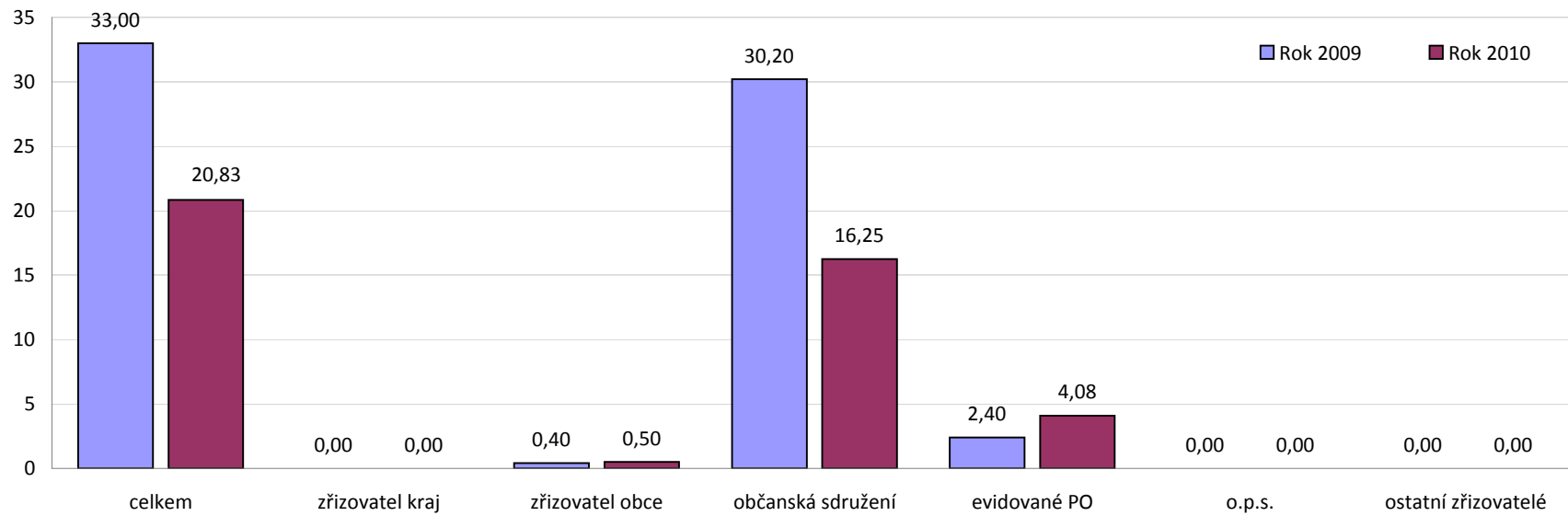
| Údaj/období (peněžní jednotka - celé Kč) | Rok 2009 celkem | Rok 2009 zřizovatel kraj | Rok 2009 zřizovatel obce | Rok 2009 občanská sdružení | Rok 2009 evidované PO | Rok 2009 o.p.s. | Rok 2009 ostatní zřizovatelé |
|---|--------------------|-----------------------------|--------------------------------|----------------------------------|--------------------------|--------------------|------------------------------------|
| Kapacita - počet lůžek celkem | 150 | | 6 | 130 | 14 | | |
| Obloženost (%) | 180 | | 45,48 | 66,65 | 67,89 | | |
| Počet uživatelů celkem | 749 | | 26 | 486 | 237 | | |
| Průměrný přepočtený počet zaměstnanců včetně DPČ | 33,00 | 0,00 | 0,40 | 30,20 | 2,40 | 0,00 | 0,00 |
| Administrativní a THP pracovníci celkem | 7,29 | | 0,10 | 6,90 | 0,29 | | |
| Pracovníci přímé péče | 18,02 | | 0,30 | 16,30 | 1,42 | | |
| Pracovníci sociální péče celkem – součet pracovníků dle § 109 a § 116 písm. a), b), c), d) zákona č. 108/2006 Sb. | 17,62 | | 0,30 | 16,30 | 1,02 | | |
| Zdravotničtí pracovníci celkem | 0,00 | | 0,00 | 0,00 | 0,00 | | |
| Pedagogičtí pracovníci celkem | 0,00 | | 0,00 | 0,00 | 0,00 | | |
| Další odborní pracovníci, kteří přímo poskytují sociální služby dle § 115, odst. 1, písm. e) | 0,40 | | 0,00 | 0,00 | 0,40 | | |
| Ostatní obslužný personál | 7,69 | | 0,00 | 7,00 | 0,69 | | |

| Údaj/období (peněžní jednotka - celé Kč) | Rok 2010 celkem | Rok 2010 zřizovatel kraj | Rok 2010 zřizovatel obce | Rok 2010 občanská sdružení | Rok 2010 evidované PO | Rok 2010 o.p.s. | Rok 2010 ostatní zřizovatelé |
|---|--------------------|-----------------------------|--------------------------------|----------------------------------|--------------------------|--------------------|------------------------------------|
| Kapacita - počet lůžek celkem | 158 | | 6 | 130 | 22 | | |
| Obloženost (%) | 186 | | 57,95 | 59,61 | 67,99 | | |
| Počet uživatelů celkem | 937 | | 33 | 527 | 377 | | |
| Průměrný přepočtený počet zaměstnanců včetně DPČ | 20,83 | 0,00 | 0,50 | 16,25 | 4,08 | 0,00 | 0,00 |
| Administrativní a THP pracovníci celkem | 3,60 | | 0,10 | 2,60 | 0,90 | | |
| Pracovníci přímé péče | 11,69 | | 0,40 | 8,40 | 2,89 | | |
| Pracovníci sociální péče celkem – součet pracovníků dle § 109 a § 116 písm. a), b), c), d) zákona č. 108/2006 Sb. | 11,39 | | 0,40 | 8,40 | 2,59 | | |
| Zdravotničtí pracovníci celkem | 0,00 | | 0,00 | 0,00 | 0,00 | | |
| Pedagogičtí pracovníci celkem | 0,30 | | 0,00 | 0,00 | 0,30 | | |
| Další odborní pracovníci, kteří přímo poskytují sociální služby dle § 115, odst. 1, písm. e) | 0,00 | | 0,00 | 0,00 | 0,00 | | |
| Ostatní obslužný personál | 5,54 | | 0,00 | 5,25 | 0,29 | | |

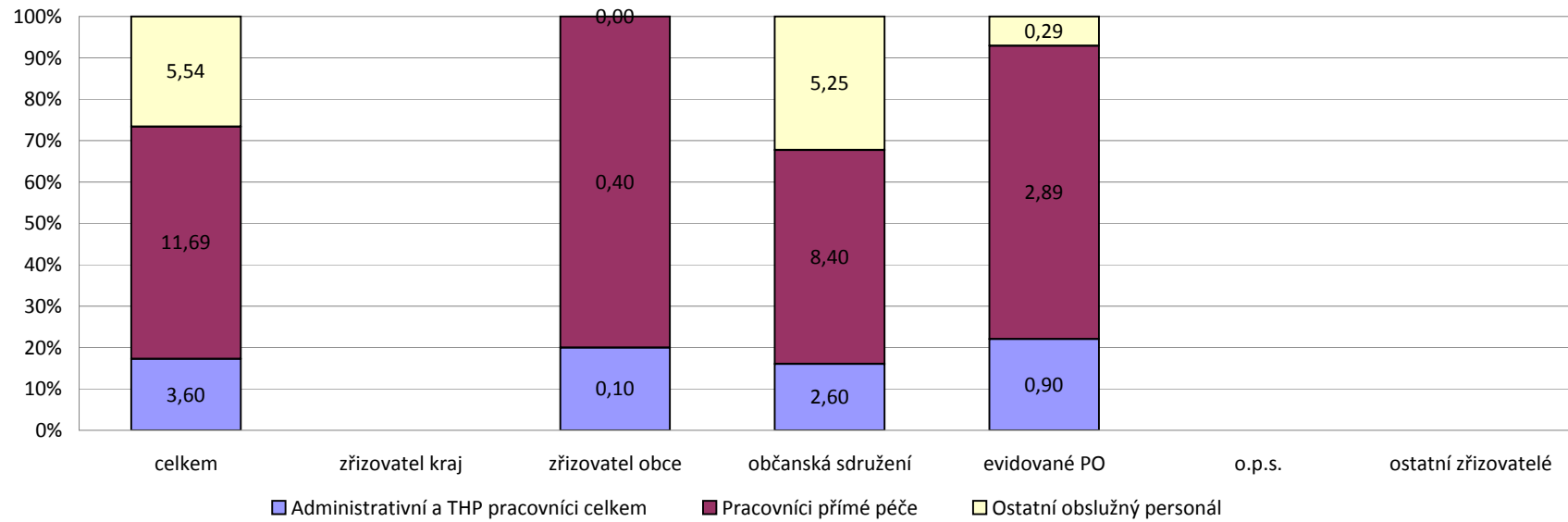
Kapacita služby - počet lůžek, počet klientů - rok 2010



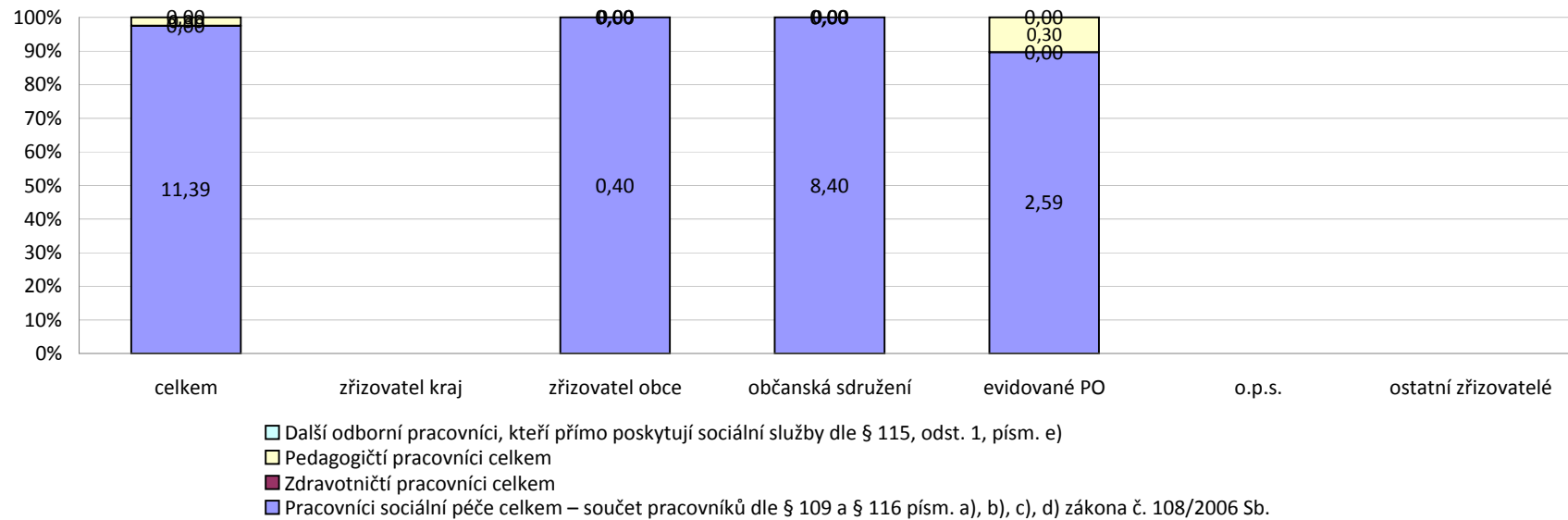
Průměrný přepočtený počet zaměstnanců včetně DPČ



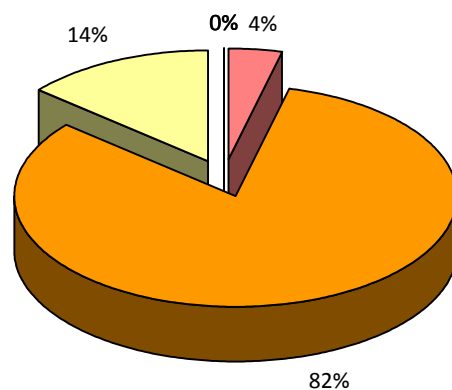
Základní struktura zaměstnanců - rok 2010



Struktura zaměstnanců přímé péče - rok 2010

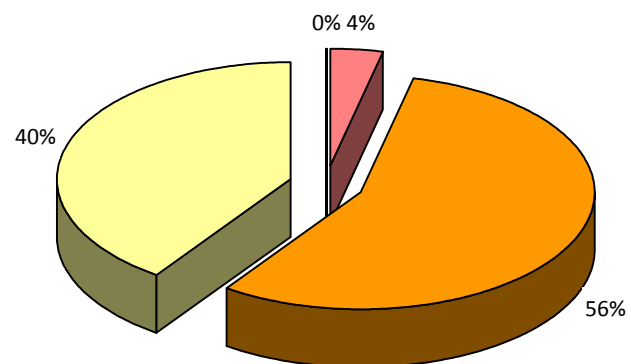


% struktura kapacit počtu lůžek - rok 2010



■ zřizovatel kraj ■ zřizovatel obce ■ občanská sdružení ■ evidované PO ■ o.p.s. ■ ostatní zřizovatelé

% struktura počtu uživatelů CELKEM - rok 2010



■ zřizovatel kraj ■ zřizovatel obce ■ občanská sdružení
■ evidované PO ■ o.p.s. ■ ostatní zřizovatelé

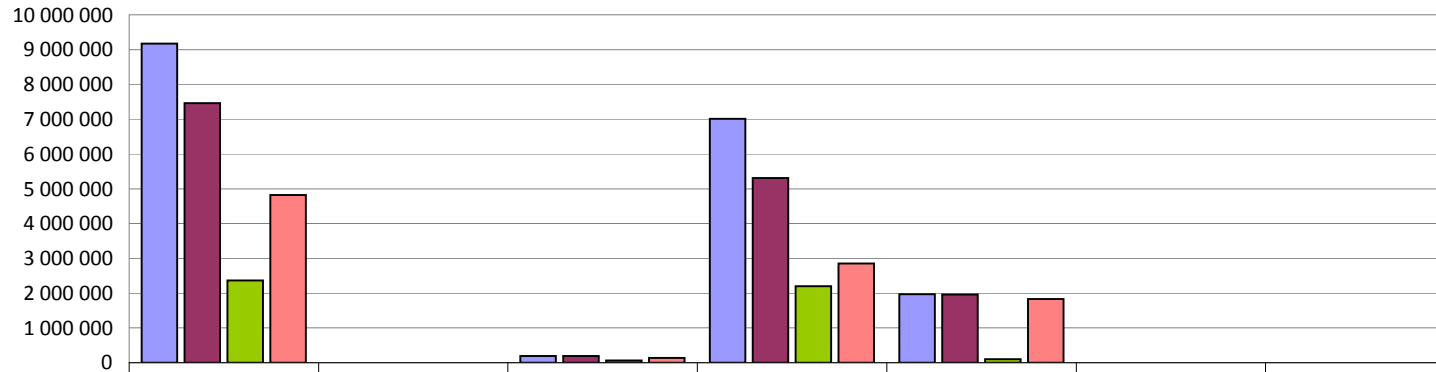
| Údaj/období (peněžní jednotka - celé Kč) | Rok 2009 celkem | Rok 2009 zřizovatel kraj | Rok 2009 zřizovatel obce | Rok 2009 občanská sdružení | Rok 2009 evidované PO | Rok 2009 o.p.s. | Rok 2009 ostatní zřizovatelé |
|---|--------------------|-----------------------------|--------------------------------|----------------------------------|--------------------------|--------------------|------------------------------------|
| Provozní náklady celkem | 8 107 198 | 0 | 181 632 | 7 078 776 | 846 790 | 0 | 0 |
| Výnosy celkem | 6 945 280 | 0 | 181 632 | 5 914 304 | 849 344 | 0 | 0 |
| Předepsané úhrady uživatelů služby | 2 165 633 | 0 | 53 350 | 2 042 943 | 69 340 | 0 | 0 |
| Provozní dotace a granty celkem | 4 691 733 | 0 | 128 282 | 3 783 451 | 780 000 | 0 | 0 |
| Příspěvky zřizovatele - obec I. typu | 0 | | 0 | 0 | 0 | | |
| Příspěvky zřizovatele - obec II. typu | 0 | | 0 | 0 | 0 | | |
| Příspěvky zřizovatele - obec III. typu | 128 282 | | 128 282 | 0 | 0 | | |
| Příspěvky zřizovatele - kraj | 0 | | 0 | 0 | 0 | | |
| Příspěvky zřizovatele - jiný zřizovatel | 0 | | 0 | 0 | 0 | | |
| Dotace z úřadu práce | 293 300 | | 0 | 293 300 | 0 | | |
| Dotace, granty z fondů EU, EHP | 0 | | 0 | 0 | 0 | | |
| Dotace a granty z veřejných rozpočtů - mimo zdroje EU - obec I. typu | 0 | | 0 | 0 | 0 | | |
| Dotace a granty z veřejných rozpočtů - mimo zdroje EU - obec II. typu | 0 | | 0 | 0 | 0 | | |
| Dotace a granty z veřejných rozpočtů - mimo zdroje EU - obec III. typu | 428 151 | | 0 | 370 151 | 58 000 | | |
| Dotace a granty z veřejných rozpočtů - mimo zdroje EU - kraj | 0 | | 0 | 0 | 0 | | |
| Dotace a granty z veřejných rozpočtů - mimo zdroje EU - státní rozpočet, ministerstva | 3 842 000 | | 0 | 3 120 000 | 722 000 | | |
| Investiční dotace celkem | 0 | | 0 | 0 | 0 | | |
| Obce I. typu celkem - příspěvky, dotace, granty | 0 | 0 | 0 | 0 | 0 | 0 | 0 |
| Obce II. typu celkem - příspěvky, dotace, granty | 0 | 0 | 0 | 0 | 0 | 0 | 0 |
| Obce III. typu celkem - příspěvky, dotace, granty | 556 433 | 0 | 128 282 | 370 151 | 58 000 | 0 | 0 |
| Obce celkem - příspěvky, dotace, granty | 556 433 | 0 | 128 282 | 370 151 | 58 000 | 0 | 0 |
| Kraj celkem - příspěvky, dotace, granty | 0 | 0 | 0 | 0 | 0 | 0 | 0 |
| Státní rozpočet celkem - příspěvky, dotace, granty | 4 135 300 | 0 | 0 | 3 413 300 | 722 000 | 0 | 0 |
| z toho MPSV | 4 509 500 | 0 | 0 | 3 787 500 | 722 000 | 0 | 0 |
| EU a ostatní celkem - příspěvky, dotace, granty | 0 | 0 | 0 | 0 | 0 | 0 | 0 |
| % podíl příspěvku zřizovatele na provozních nákladech celkem | 1,58 | #DIV/0! | 70,63 | 0,00 | 0,00 | #DIV/0! | #DIV/0! |
| % podíl úhrad uživatelů na provozních nákladech celkem | 26,71 | #DIV/0! | 29,37 | 28,86 | 8,19 | #DIV/0! | #DIV/0! |
| % podíl dotace z MPSV na provozních nákladech celkem | 55,62 | #DIV/0! | 0,00 | 53,51 | 85,26 | #DIV/0! | #DIV/0! |

| Údaj/období (peněžní jednotka - celé Kč) | Rok 2009 celkem | Rok 2009 zřizovatel kraj | Rok 2009 zřizovatel obce | Rok 2009 občanská sdružení | Rok 2009 evidované PO | Rok 2009 o.p.s. | Rok 2009 ostatní zřizovatelé |
|--|--------------------|-----------------------------|--------------------------------|----------------------------------|--------------------------|--------------------|------------------------------------|
| Tržby z prodeje služeb | 2 165 633 | | 53 350 | 2 042 943 | 69 340 | | |
| Úhrady uživatelů celkem (602) | 2 165 633 | | 53 350 | 2 042 943 | 69 340 | | |
| Příjmy od zdravotních pojišťoven (602) | 0 | | 0 | 0 | 0 | | |
| Tržby z prodeje služeb ostatní (602) | 0 | | 0 | 0 | 0 | | |
| Zúčtování fondů | 0 | | 0 | 0 | 0 | | |
| Jiné ostatní výnosy | 600 | | 0 | 600 | 0 | | |
| Přijaté příspěvky | 87 228 | | 0 | 87 228 | 0 | | |
| Další výnosy výše neuvedené | 86 | | 0 | 82 | 4 | | |
| Provozní dotace celkem | 4 691 733 | 0 | 128 282 | 3 783 451 | 780 000 | 0 | 0 |
| z toho MPSV | 4 509 500 | 0 | 0 | 3 787 500 | 722 000 | 0 | 0 |

| Údaj/období (peněžní jednotka - celé Kč) | Rok 2010 celkem | Rok 2010 zřizovatel kraj | Rok 2010 zřizovatel obce | Rok 2010 občanská sdružení | Rok 2010 evidované PO | Rok 2010 o.p.s. | Rok 2010 ostatní zřizovatelé |
|---|--------------------|-----------------------------|--------------------------------|----------------------------------|--------------------------|--------------------|------------------------------------|
| Provozní náklady celkem | 9 171 450 | 0 | 194 933 | 7 009 269 | 1 967 248 | 0 | 0 |
| Výnosy celkem | 7 462 888 | 0 | 194 933 | 5 308 040 | 1 959 915 | 0 | 0 |
| Předepsané úhrady uživatelů služby | 2 361 453 | 0 | 61 310 | 2 203 043 | 97 100 | 0 | 0 |
| Provozní dotace a granty celkem | 4 824 757 | 0 | 133 623 | 2 856 134 | 1 835 000 | 0 | 0 |
| Příspěvky zřizovatele - obec I. typu | 0 | 0 | 0 | 0 | 0 | 0 | 0 |
| Příspěvky zřizovatele - obec II. typu | 0 | 0 | 0 | 0 | 0 | 0 | 0 |
| Příspěvky zřizovatele - obec III. typu | 13 623 | 0 | 13 623 | 0 | 0 | 0 | 0 |
| Příspěvky zřizovatele - kraj | 0 | 0 | 0 | 0 | 0 | 0 | 0 |
| Příspěvky zřizovatele - jiný zřizovatel | 0 | 0 | 0 | 0 | 0 | 0 | 0 |
| Dotace z úřadu práce | 0 | 0 | 0 | 0 | 0 | 0 | 0 |
| Dotace, granty z fondů EU, EHP | 0 | 0 | 0 | 0 | 0 | 0 | 0 |
| Dotace a granty z veřejných rozpočtů - mimo zdroje EU - obec I. typu | 0 | 0 | 0 | 0 | 0 | 0 | 0 |
| Dotace a granty z veřejných rozpočtů - mimo zdroje EU - obec II. typu | 0 | 0 | 0 | 0 | 0 | 0 | 0 |
| Dotace a granty z veřejných rozpočtů - mimo zdroje EU - obec III. typu | 711 134 | 0 | 0 | 406 134 | 305 000 | 0 | 0 |
| Dotace a granty z veřejných rozpočtů - mimo zdroje EU - kraj | 0 | 0 | 0 | 0 | 0 | 0 | 0 |
| Dotace a granty z veřejných rozpočtů - mimo zdroje EU - státní rozpočet, ministerstva | 4 100 000 | 0 | 120 000 | 2 450 000 | 1 530 000 | 0 | 0 |
| Investiční dotace celkem | 0 | 0 | 0 | 0 | 0 | 0 | 0 |
| Obce I. typu celkem - příspěvky, dotace, granty | 0 | 0 | 0 | 0 | 0 | 0 | 0 |
| Obce II. typu celkem - příspěvky, dotace, granty | 0 | 0 | 0 | 0 | 0 | 0 | 0 |
| Obce III. typu celkem - příspěvky, dotace, granty | 724 757 | 0 | 13 623 | 406 134 | 305 000 | 0 | 0 |
| Obce celkem - příspěvky, dotace, granty | 724 757 | 0 | 13 623 | 406 134 | 305 000 | 0 | 0 |
| Kraj celkem - příspěvky, dotace, granty | 0 | 0 | 0 | 0 | 0 | 0 | 0 |
| Státní rozpočet celkem - příspěvky, dotace, granty | 4 100 000 | 0 | 120 000 | 2 450 000 | 1 530 000 | 0 | 0 |
| z toho MPSV | 5 230 000 | 0 | 120 000 | 3 580 000 | 1 530 000 | 0 | 0 |
| EU a ostatní celkem - příspěvky, dotace, granty | 0 | 0 | 0 | 0 | 0 | 0 | 0 |
| % podíl příspěvku zřizovatele na provozních nákladech celkem | 0,15 | #DIV/0! | 6,99 | 0,00 | 0,00 | #DIV/0! | #DIV/0! |
| % podíl úhrad uživatelů na provozních nákladech celkem | 25,75 | #DIV/0! | 31,45 | 31,43 | 4,94 | #DIV/0! | #DIV/0! |
| % podíl dotace z MPSV na provozních nákladech celkem | 57,02 | #DIV/0! | 61,56 | 51,08 | 77,77 | #DIV/0! | #DIV/0! |

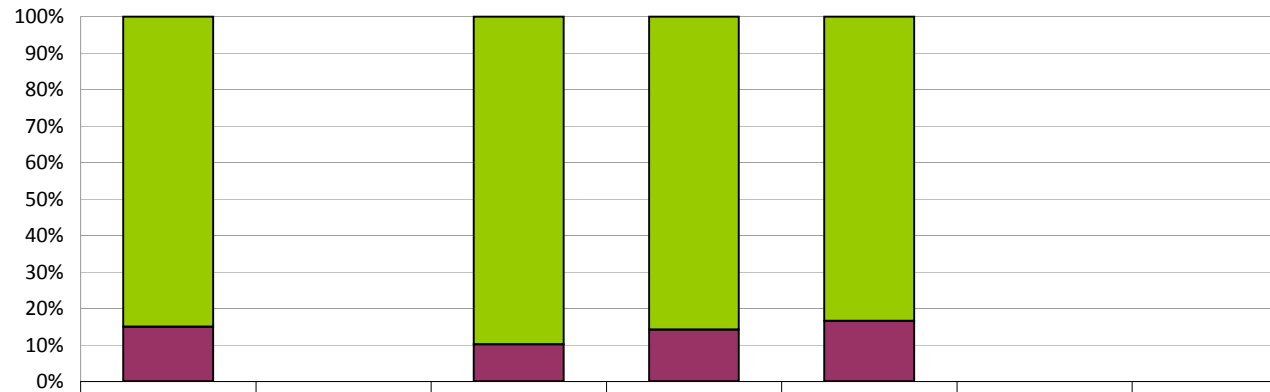
| Údaj/období (peněžní jednotka - celé Kč) | Rok 2010 celkem | Rok 2010 zřizovatel kraj | Rok 2010 zřizovatel obce | Rok 2010 občanská sdružení | Rok 2010 evidované PO | Rok 2010 o.p.s. | Rok 2010 ostatní zřizovatelé |
|--|--------------------|-----------------------------|--------------------------------|----------------------------------|--------------------------|--------------------|------------------------------------|
| Tržby z prodeje služeb | 2 361 453 | 0 | 61 310 | 2 203 043 | 97 100 | 0 | 0 |
| Úhrady uživatelů celkem (602) | 2 361 453 | 0 | 61 310 | 2 203 043 | 97 100 | 0 | 0 |
| Příjmy od zdravotních pojišťoven (602) | 0 | 0 | 0 | 0 | 0 | 0 | 0 |
| Tržby z prodeje služeb ostatní (602) | 0 | 0 | 0 | 0 | 0 | 0 | 0 |
| Zúčtování fondů | 0 | 0 | 0 | 0 | 0 | 0 | 0 |
| Jiné ostatní výnosy | 122 243 | 0 | 0 | 98 738 | 23 505 | 0 | 0 |
| Přijaté příspěvky | 149 521 | 0 | 0 | 149 521 | 0 | 0 | 0 |
| Další výnosy výše neuvedené | 4 914 | 0 | 0 | 604 | 4 310 | 0 | 0 |
| Provozní dotace celkem | 4 824 757 | 0 | 133 623 | 2 856 134 | 1 835 000 | 0 | 0 |
| z toho MPSV | 5 230 000 | 0 | 120 000 | 3 580 000 | 1 530 000 | 0 | 0 |

Náklady, výnosy, úhrady a provozní dotace - rok 2010



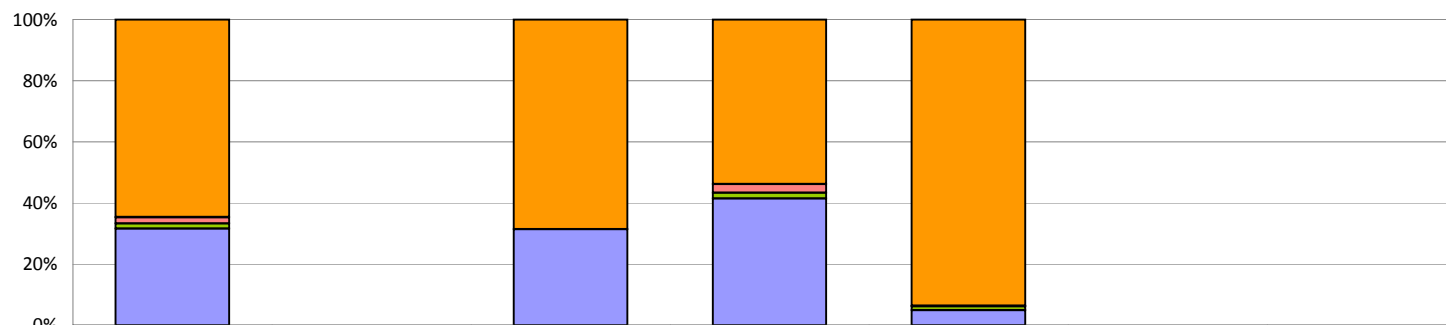
| | celkem | zřizovatel kraj | zřizovatel obce | občanská sdružení | evidované PO | o.p.s. | ostatní zřizovatelé |
|------------------------------------|-----------|-----------------|-----------------|-------------------|--------------|--------|---------------------|
| Provozní náklady celkem | 9 171 450 | 0 | 194 933 | 7 009 269 | 1 967 248 | 0 | 0 |
| Výnosy celkem | 7 462 888 | 0 | 194 933 | 5 308 040 | 1 959 915 | 0 | 0 |
| Předepsané úhrady uživatelů služby | 2 361 453 | 0 | 61 310 | 2 203 043 | 97 100 | 0 | 0 |
| Provozní dotace a granty celkem | 4 824 757 | 0 | 133 623 | 2 856 134 | 1 835 000 | 0 | 0 |

Příspěvky, dotace a granty v % - rok 2010



| | celkem | zřizovatel kraj | zřizovatel obce | občanská sdružení | evidované PO | o.p.s. | ostatní zřizovatelé |
|--|-----------|-----------------|-----------------|-------------------|--------------|--------|---------------------|
| EU a ostatní celkem - příspěvky, dotace, granty | 0 | 0 | 0 | 0 | 0 | 0 | 0 |
| Státní rozpočet celkem - příspěvky, dotace, granty | 4 100 000 | 0 | 120 000 | 2 450 000 | 1 530 000 | 0 | 0 |
| Obce celkem - příspěvky, dotace, granty | 724 757 | 0 | 13 623 | 406 134 | 305 000 | 0 | 0 |
| Kraj celkem - příspěvky, dotace, granty | 0 | 0 | 0 | 0 | 0 | 0 | 0 |

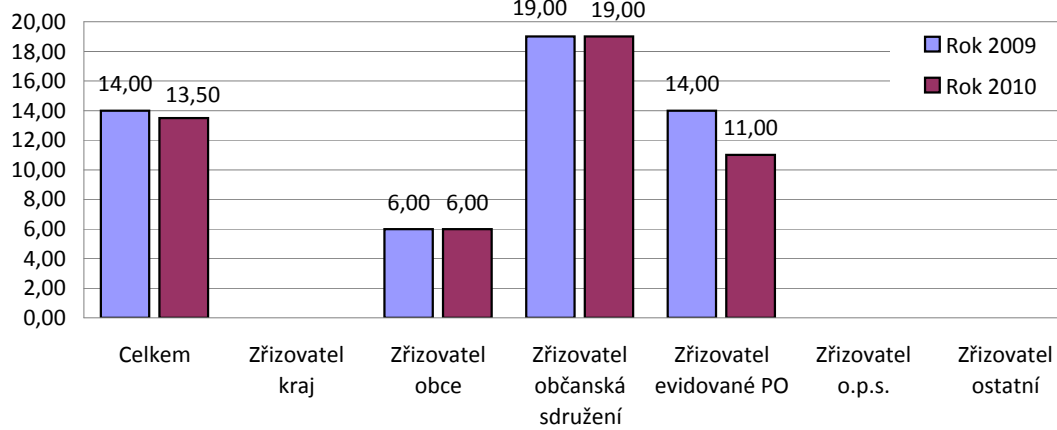
Struktura výnosů v % - rok 2010



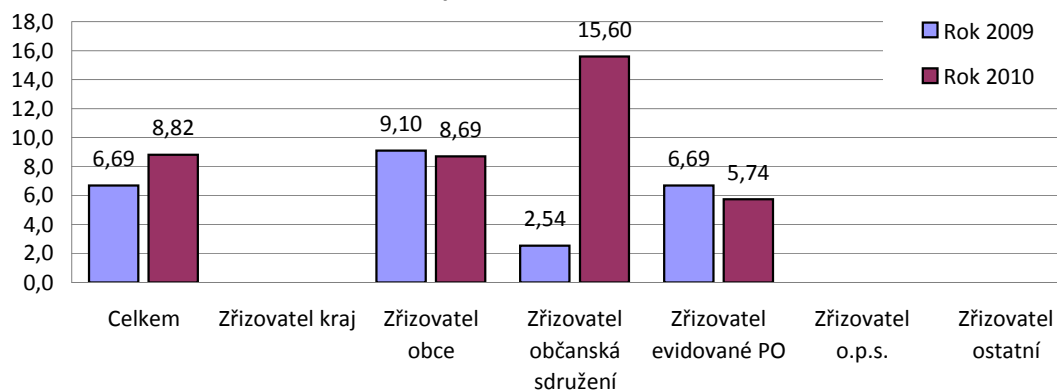
| | celkem | zřizovatel kraj | zřizovatel obce | občanská sdružení | evidované PO | o.p.s. | ostatní zřizovatelé |
|-------------------------------|-----------|-----------------|-----------------|-------------------|--------------|--------|---------------------|
| ■ Provozní dotace celkem | 4 824 757 | 0 | 133 623 | 2 856 134 | 1 835 000 | 0 | 0 |
| ■ Další výnosy výše neuvedené | 4 914 | | 0 | 604 | 4 310 | | |
| ■ Přijaté příspěvky | 149 521 | | 0 | 149 521 | 0 | | |
| ■ Jiné ostatní výnosy | 122 243 | | 0 | 98 738 | 23 505 | | |
| ■ Zúčtování fondů | 0 | | 0 | 0 | 0 | | |
| ■ Tržby z prodeje služeb | 2 361 453 | | 61 310 | 2 203 043 | 97 100 | | |

| Ukazatel/období - Hodnoty mediánu | Rok 2009 | Rok 2010 |
|---|------------|------------|
| 63.2 Kapacita - počet lůžek celkem | | |
| Celkem | 14,00 | 13,50 |
| Zřizovatel kraj | | |
| Zřizovatel obce | 6,00 | 6,00 |
| Zřizovatel občanská sdružení | 19,00 | 19,00 |
| Zřizovatel evidované PO | 14,00 | 11,00 |
| Zřizovatel o.p.s. | | |
| Zřizovatel ostatní | | |
| 63.3 Průměrný přepočtený počet klientů celkem na pracovníka přímé péče včetně DPČ | | |
| Celkem | 6,69 | 8,82 |
| Zřizovatel kraj | | |
| Zřizovatel obce | 9,10 | 8,69 |
| Zřizovatel občanská sdružení | 2,54 | 15,60 |
| Zřizovatel evidované PO | 6,69 | 5,74 |
| Zřizovatel o.p.s. | | |
| Zřizovatel ostatní | | |
| 63.5 Průměrná roční obloženost v % | | |
| Celkem | 59,27 | 53,60 |
| Zřizovatel kraj | | |
| Zřizovatel obce | 45,48 | 57,95 |
| Zřizovatel občanská sdružení | 59,27 | 49,26 |
| Zřizovatel evidované PO | 67,89 | 67,99 |
| Zřizovatel o.p.s. | | |
| Zřizovatel ostatní | | |
| 63.10 Provozní náklady celkem v Kč na jednoho přepočteného uživatele služby | | |
| Celkem | 75 004,04 | 79 773,90 |
| Zřizovatel kraj | | |
| Zřizovatel obce | 66 561,86 | 56 068,21 |
| Zřizovatel občanská sdružení | 75 004,04 | 80 684,64 |
| Zřizovatel evidované PO | 89 097,24 | 169 322,21 |
| Zřizovatel o.p.s. | | |
| Zřizovatel ostatní | | |
| 63.10.4 Výnosy celkem v Kč na jednoho přepočteného uživatele služby | | |
| Celkem | 75 004,04 | 79 494,69 |
| Zřizovatel kraj | | |
| Zřizovatel obce | 66 561,86 | 56 068,21 |
| Zřizovatel občanská sdružení | 75 004,04 | 80 684,64 |
| Zřizovatel evidované PO | 89 365,97 | 168 985,12 |
| Zřizovatel o.p.s. | | |
| Zřizovatel ostatní | | |
| Předepsané úhrady uživatelů služby na jednoho průměrně přepočteného klienta | | |
| Celkem | 13 850,66 | 13 105,90 |
| Zřizovatel kraj | | |
| Zřizovatel obce | 19 550,93 | 17 634,48 |
| Zřizovatel občanská sdružení | 13 850,66 | 14 617,31 |
| Zřizovatel evidované PO | 7 295,79 | 5 977,08 |
| Zřizovatel o.p.s. | | |
| Zřizovatel ostatní | | |
| 63.10.2 Osobní náklady bez OON na DPP v Kč na jednoho zaměstnance (průměrný přepočtený počet včetně DPČ) | | |
| Celkem | 234 332,33 | 308 712,51 |
| Zřizovatel kraj | | |
| Zřizovatel obce | 318 017,50 | 313 316,00 |
| Zřizovatel občanská sdružení | 139 476,78 | 302 661,71 |
| Zřizovatel evidované PO | 259 385,83 | 354 432,79 |
| Zřizovatel o.p.s. | | |
| Zřizovatel ostatní | | |

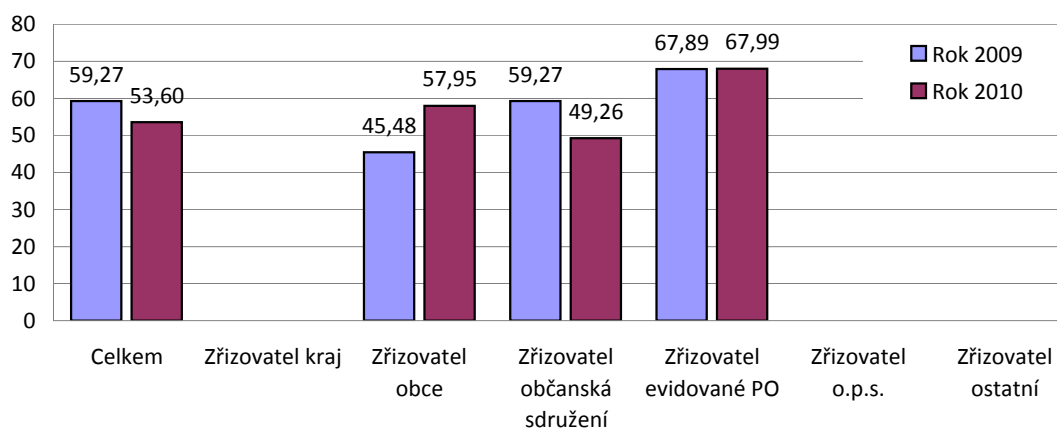
63.2 Kapacita - počet lůžek celkem



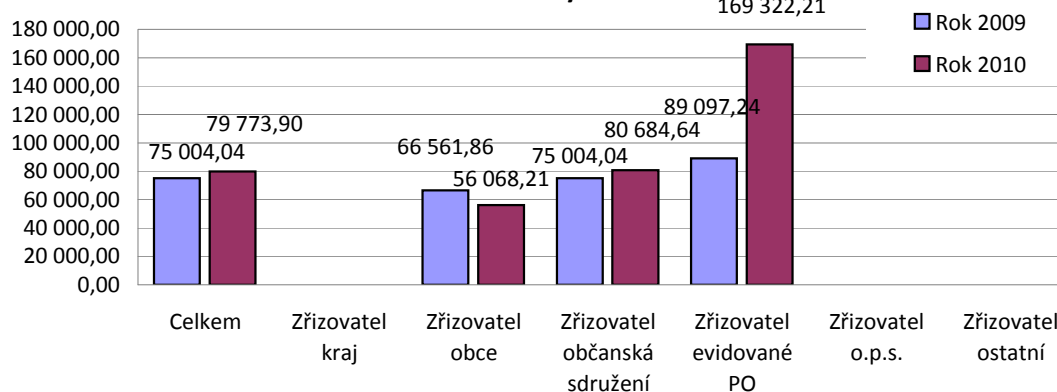
63.3 Průměrný přepočtený počet klientů celkem na pracovníka přímé péče včetně DPČ



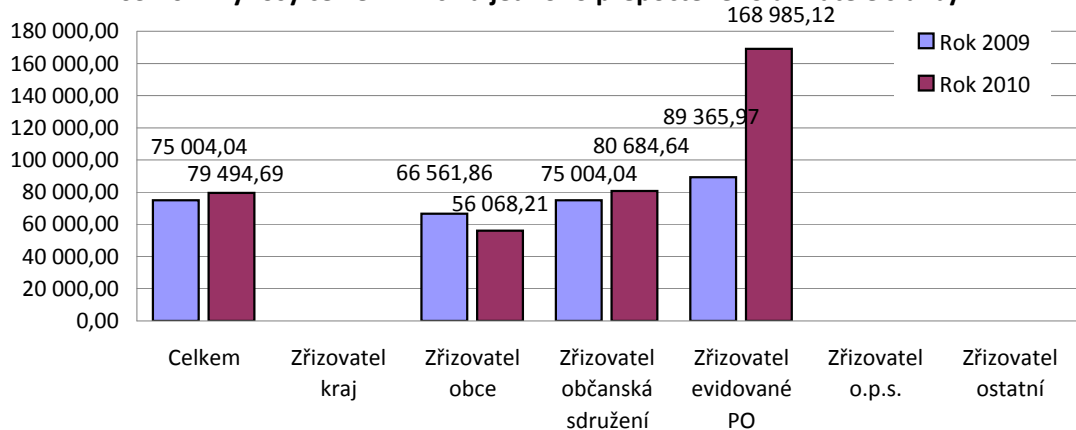
Průměrná roční obloženost v %



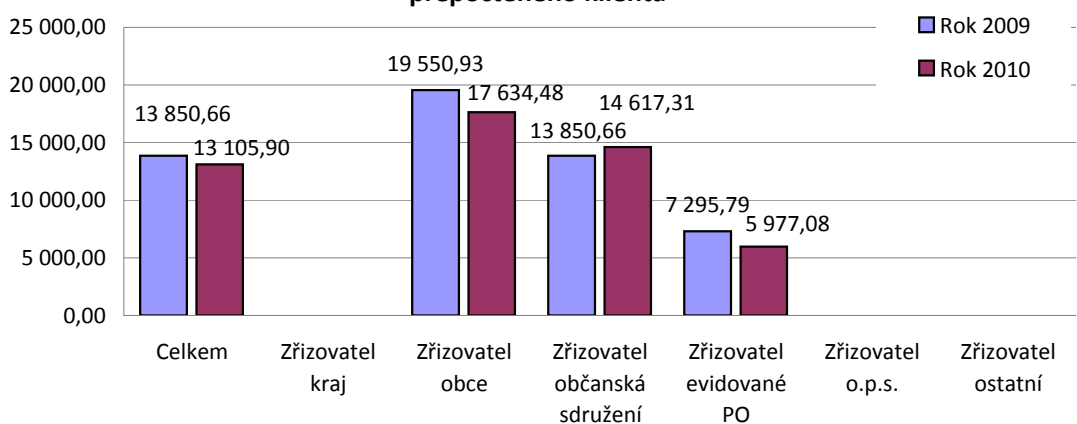
Provozní náklady celkem v Kč na jednoho přepočteného uživatele služby



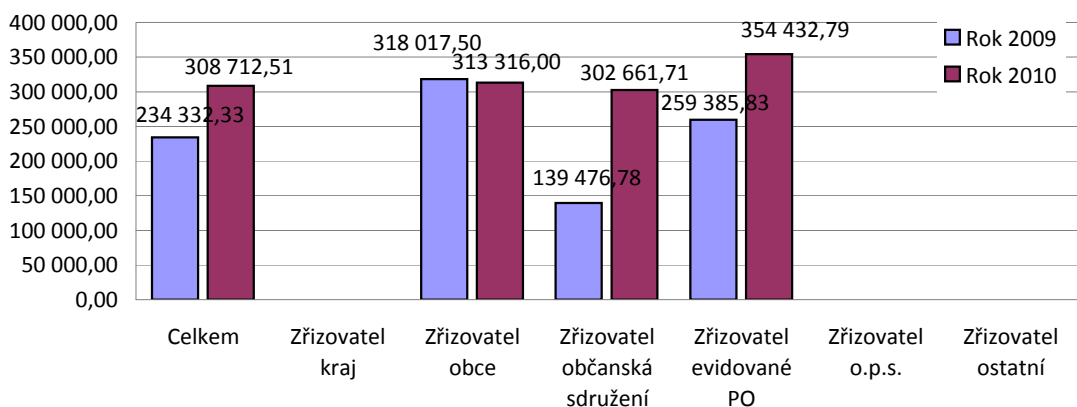
63.10.4 Výnosy celkem v Kč na jednoho přepočteného uživatele služby



Předepsané úhrady uživatelů služby na jednoho průměrně přepočteného klienta



63.10.2 Osobní náklady bez OON na DPP v Kč na jednoho zaměstnance (průměrný přepočtený počet včetně DPČ)



Seznam ukazatelů

| |
|--|
| 63.1 Právní forma |
| 63.2 Kapacita - počet lůžek celkem |
| 63.3 Průměrný přepočtený počet klientů celkem na pracovníka přímé péče včetně DPČ |
| 63.3.5 Zařízení je schopno službu poskytnout klientům vyžadujícím bezbariérový přístup |
| 63.5 Průměrná roční obloženost v % |
| 63.7.9 Počet hodin práce dobrovolníků na jednoho uživatele služby |
| 63.7.9.1 Celkový počet hodin práce ostatních dobrovolníků na jednoho uživatele služby |
| 63.8 Výdaje celkem v Kč na školení a kurzy na jednoho zaměstnance (průměrný přepočtený počet včetně DPČ) |
| 63.8.1 Počet hodin supervizí na jednoho pracovníka přímé péče (průměrný přepočtený počet včetně DPČ) |
| 63.9 Prošla vaše služba ve sledovaném roce inspekcí poskytování sociálních služeb dle zákona č. 108/2006 Sb., o sociálních službách, ve znění pozdějších předpisů? |
| 63.10 Provozní náklady celkem v Kč na jednoho průměrně přepočteného klienta |
| 63.10.2 Osobní náklady bez OON na DPP v Kč na jednoho zaměstnance (průměrný přepočtený počet |
| 63.10.4 Výnosy celkem v Kč na jednoho průměrně přepočteného klienta |
| 63.10.6.1 Investiční dotace na jednoho průměrně přepočteného klienta |
| 63.10.8.1 % pohledávek za uživateli po lhůtě splatnosti k 31. 12. sledovaného roku z výnosů celkem |
| 63.10.9.1 % pohledávek za zdravotními pojišťovnami po lhůtě splatnosti k 31. 12. sledovaného roku z |
| 63.10.10 % závazků z obchodního styku po lhůtě splatnosti z provozních nákladů celkem |
| 63.10.11 % nesplacených úvěrů, půjček a finančních výpomocí z provozních nákladů celkem |

63. § 63 - noclehárny

63.1 Právní forma

| | R2009 | R2010 |
|-----|-------|-------|
| 4 | 1 | 1 |
| 13 | 2 | 1 |
| 51 | 1 | 1 |
| 59 | 2 | 2 |
| 97 | 1 | 1 |
| 152 | 7 | 7 |
| 155 | 0 | 2 |
| 171 | 1 | 1 |

63. § 63 - noclehárny

63.2 Kapacita - počet lůžek celkem

| | R2009 | R2010 |
|-----|-------|-------|
| 4 | 13 | 13 |
| 13 | 60 | 60 |
| 51 | 12 | 12 |
| 59 | 14 | 14 |
| 97 | 19 | 19 |
| 152 | 6 | 6 |
| 155 | 0 | 8 |
| 171 | 26 | 26 |

63. § 63 - noclehárny

63.3 Průměrný přepočtený počet klientů celkem na pracovníka přímé péče včetně DPČ

| | R2009 | R2010 |
|-----|--------|---------|
| 4 | 20,526 | 18,455 |
| 13 | 56 | 118,827 |
| 51 | 2,54 | 1,577 |
| 59 | 6,693 | 8,941 |
| 97 | 1,767 | 15,598 |
| 152 | 9,096 | 8,692 |
| 155 | | 2,535 |
| 171 | 1,989 | 2,73 |

63. § 63 - noclehárny

63.3.5 Zařízení je schopno službu poskytnout klientům vyžadujícím bezbariérový přístup

| | R2009 | R2010 |
|-----|-------|-------|
| 4 | 0 | 0 |
| 13 | 0 | 0 |
| 51 | 0 | 0 |
| 59 | 0 | 0 |
| 97 | 0 | 0 |
| 152 | 0 | 0 |

| | | |
|-----|---|---|
| 155 | 0 | 0 |
| 171 | 0 | 0 |

63. § 63 - noclehárny

63.5 Průměrná roční obložnost v %

| | R2009 | R2010 |
|-----|--------|--------|
| 4 | 78,946 | 70,98 |
| 13 | 93,333 | 99,023 |
| 51 | 59,269 | 36,804 |
| 59 | 67,887 | 88,131 |
| 97 | 55,801 | 49,257 |
| 152 | 45,48 | 57,945 |
| 155 | 0 | 47,839 |
| 171 | 45,901 | 42,002 |

63. § 63 - noclehárny

63.7.9 Počet hodin práce dobrovolníků na jednoho uživatele služby

| | R2009 | R2010 |
|-----|-------|-------|
| 4 | 0 | 0 |
| 13 | 0,018 | 0,012 |
| 51 | 0 | 0 |
| 59 | 0 | 0 |
| 97 | 0 | 0 |
| 152 | 0 | 0 |
| 155 | | 0 |
| 171 | 0 | 0 |

63. § 63 - noclehárny

63.7.9.1 Celkový počet hodin práce ostatních osob, které nejsou s poskytovatelem v pracovněprávním vztahu na jednoho uživatele služby

| | R2009 | R2010 |
|-----|--------|--------|
| 4 | 0 | 0 |
| 13 | 34,286 | 39,512 |
| 51 | 0 | 0 |
| 59 | 0 | 2,181 |
| 97 | 0 | 0 |
| 152 | 0 | 0 |
| 155 | | 6,25 |
| 171 | 0 | 0 |

63. § 63 - noclehárny

63.8 Výdaje celkem v Kč na školení a kurzy na jednoho zaměstnance (průměrný přepočtený počet včetně DPČ)

| | R2009 | R2010 |
|-----|----------|----------|
| 4 | 0 | 0 |
| 13 | 0 | 0 |
| 51 | 8108,108 | 0 |
| 59 | 2127,5 | 800 |
| 97 | 775 | 3833,333 |
| 152 | 0 | 0 |
| 155 | | 887,124 |
| 171 | 1814,222 | 3364,5 |

63. § 63 - noclehárny

63.8.1 Počet hodin supervizí na jednoho pracovníka přímé péče (průměrný přepočtený počet včetně DPČ)

| | R2009 | R2010 |
|-----|--------|-------|
| 4 | 0 | 0 |
| 13 | 0 | 0 |
| 51 | 0 | 5,714 |
| 59 | 3,521 | 3,623 |
| 97 | 0 | 0 |
| 152 | 33,333 | 25 |
| 155 | | 4,636 |
| 171 | 4 | 6 |

63. § 63 - noclehárny

63.9 Byla vaše služba ve sledovaném roce podrobena inspekci poskytování sociálních služeb v souladu s §§97 a 98 zákona č. 108/2006 Sb., o sociálních službách, ve znění pozdějších předpisů?

| | R2009 | R2010 |
|-----|-------|-------|
| 4 | 0 | 1 |
| 13 | 0 | 0 |
| 51 | 0 | 0 |
| 59 | 0 | 0 |
| 97 | 0 | 1 |
| 152 | 0 | 0 |
| 155 | 0 | 0 |
| 171 | 0 | 0 |

63. § 63 - noclehárny

63.10 Provozní náklady celkem v Kč na jednoho přepočteného uživatele služby

| | R2009 | R2010 |
|-----|------------|------------|
| 4 | 7197,59 | 20488,653 |
| 13 | 36146,084 | 32944,736 |
| 51 | 189873,925 | 353776,704 |
| 59 | 89097,243 | 78863,155 |
| 97 | 75004,044 | 80684,644 |
| 152 | 66561,858 | 56068,205 |
| 155 | | 259781,266 |
| 171 | 237558,69 | 233073,42 |

63. § 63 - noclehárny

63.10.2 Osobní náklady bez OON na DPP v Kč na jednoho zaměstnance (průměrný přepočtený počet včetně DPČ)

| | R2009 | R2010 |
|-----|------------|------------|
| 4 | 46258 | 234936 |
| 13 | 139476,778 | 221731,215 |
| 51 | 246677,297 | 302661,714 |
| 59 | 259385,833 | 404756,571 |
| 97 | 58252,5 | 532744,444 |
| 152 | 318017,5 | 313316 |
| 155 | | 304109,013 |
| 171 | 234332,333 | 320093,5 |

63. § 63 - noclehárny

63.10.4 Výnosy celkem v Kč na jednoho přepočteného uživatele služby

| | R2009 | R2010 |
|-----|------------|------------|
| 4 | 8864,546 | 18361,077 |
| 13 | 36146,084 | 31261,622 |
| 51 | 75650,347 | 84719,29 |
| 59 | 89365,969 | 78304,73 |
| 97 | 75004,044 | 80684,644 |
| 152 | 66561,858 | 56068,205 |
| 155 | | 259665,513 |
| 171 | 206623,819 | 197056,905 |

63. § 63 - noclehárny

63.10.6.1 Investiční dotace na jednoho přepočteného uživatele služby

| | R2009 | R2010 |
|-----|-------|-------|
| 4 | 0 | 0 |
| 13 | 0 | 0 |
| 51 | 0 | 0 |
| 59 | 0 | 0 |
| 97 | 0 | 0 |
| 152 | 0 | 0 |
| 155 | | 0 |
| 171 | 0 | 0 |

63. § 63 - noclehárny

63.10.8.1 % pohľadávek za užívateľmi po lhúťe splatnosti k 31. 12. sledovaného roku z výnosů celkem

| | R2009 | R2010 |
|-----|-------|-------|
| 4 | 0 | 0 |
| 13 | 0 | 0 |
| 51 | 0 | 0 |
| 59 | 1,017 | 1,033 |
| 97 | 0 | 0 |
| 152 | 0 | 0 |
| 155 | | 0,214 |
| 171 | 0 | 0 |

63. § 63 - noclehárny

63.10.9.1 % pohľadávek za zdravotnými poisťovňami po lhúťe splatnosti k 31. 12. sledovaného roku z výnosů celkem

| | R2009 | R2010 |
|-----|-------|-------|
| 4 | 0 | 0 |
| 13 | 0 | 0 |
| 51 | 0 | 0 |
| 59 | 0 | 0 |
| 97 | 0 | 0 |
| 152 | 0 | 0 |
| 155 | | 0 |
| 171 | 0 | 0 |

63. § 63 - noclehárny

63.10.10 % záväzků z obchodního styku po lhúťe splatnosti z provozních nákladů celkem

| | R2009 | R2010 |
|-----|-------|-------|
| 4 | 0 | 0 |
| 13 | 0 | 0 |
| 51 | 0 | 0 |
| 59 | 0 | 0 |
| 97 | 0 | 0 |
| 152 | 0 | 0 |
| 155 | | 0 |
| 171 | 0 | 0 |

63. § 63 - noclehárny

63.10.11 % nesplacených úvěrů, půjček a finančních výpomocí z provozních nákladů celkem

| | R2009 | R2010 |
|-----|-------|-------|
| 4 | 0 | 0 |
| 13 | 0 | 0 |
| 51 | 0 | 0 |
| 59 | 0 | 0 |
| 97 | 0 | 0 |
| 152 | 0 | 0 |
| 155 | | 0 |
| 171 | 0 | 0 |