



OPERAČNÍ PROGRAM  
LIDSKÉ ZDROJE  
A ZAMĚTNANOST

PODPORUJEME  
VAŠI BUDOUCNOST  
[www.esfcr.cz](http://www.esfcr.cz)

Analýza výsledků benchmarkingového porovnávání

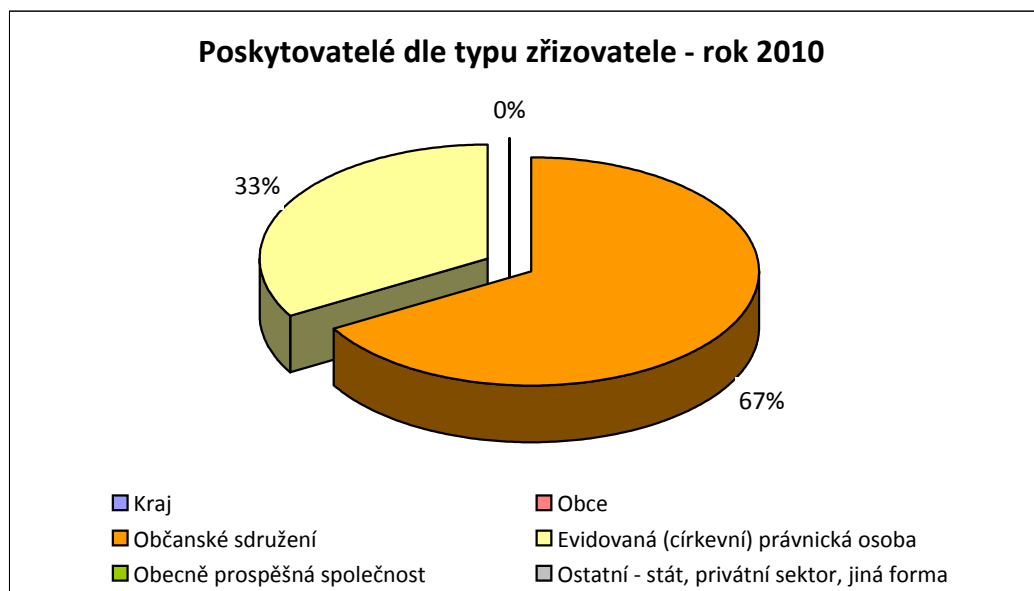
## § 61 – Nízkoprahová denní centra

Ing. Stanislav Kocourek  
srpen 2011

Vzdělávací centrum pro veřejnou správu ČR, o.p.s.

	ID	Název/období	Rok 2009	Rok 2010	Právní forma Rok 2009	Právní forma Rok 2010
1	4				1	1
2	97				1	1
3	59				2	2
Nevyplněno			0	0		

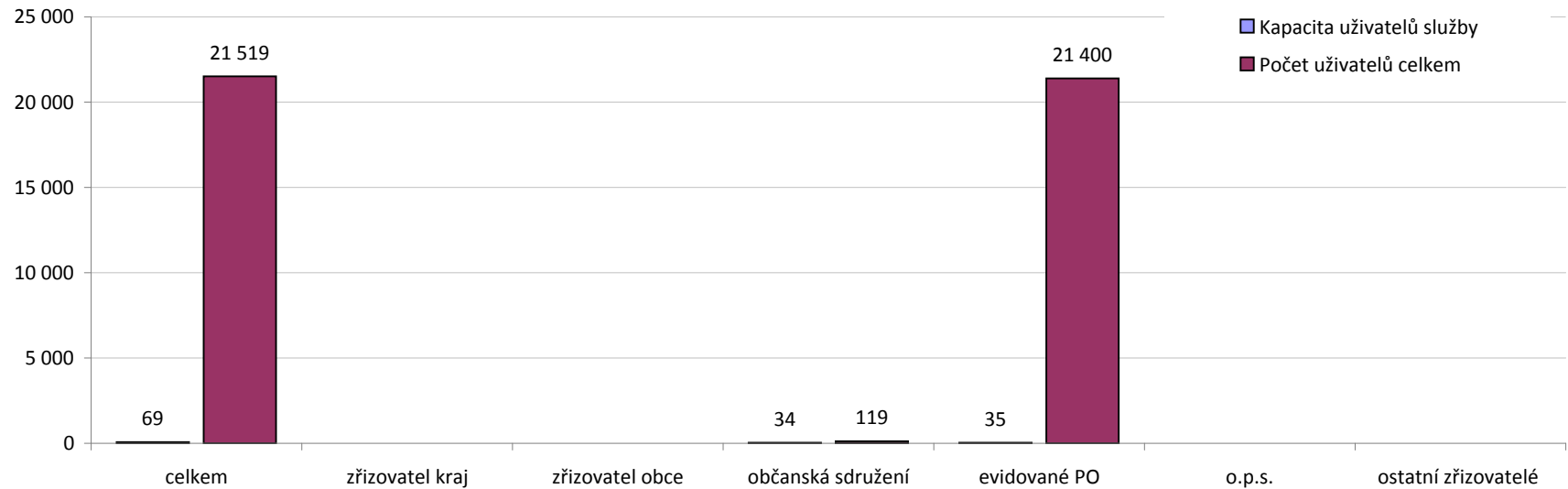
Typ právnické osoby		Rok 2009	Rok 2010
1	Občanské sdružení	2	2
2	Evidovaná (církvní) právnická osoba	1	1
3	Obecně prospěšná společnost	0	0
4	Příspěvková organizace zřízená krajem	0	0
5	Příspěvková organizace zřízená obcí (s pověřením I. stupně)	0	0
6	Příspěvková organizace zřízená obcí s pověřeným obecným úřadem (s pověřením II. stupně)	0	0
7	Příspěvková organizace zřízená obcí s rozšířenou působností (s pověřením III. stupně)	0	0
8	Organizační jednotka státu	0	0
9	Fyzická osoba	0	0
10	Obchodní společnost	0	0
11	Přímo obec s pověřením I. stupně (nebo její organizační složka)	0	0
12	Přímo obec s pověřením II. stupně (nebo její organizační složka)	0	0
13	Přímo obec s pověřením III. stupně (nebo její organizační složka)	0	0
14	Přímo kraj (nebo jeho organizační složka)	0	0
15	Jiná	0	0
<b>Celkem</b>		<b>3</b>	<b>3</b>
Kraj		0	0
Obce		0	0
Občanské sdružení		2	2
Evidovaná (církvní) právnická osoba		1	1
Obecně prospěšná společnost		0	0
Ostatní - stát, privátní sektor, jiná forma		0	0



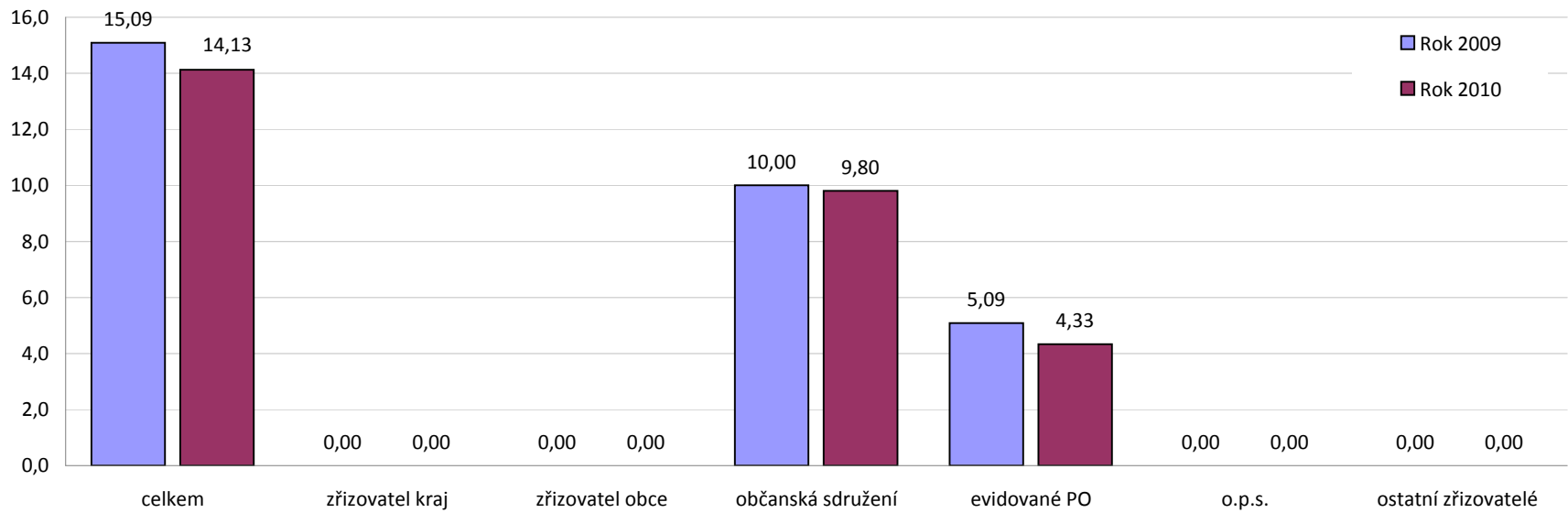
Údaj/období (peněžní jednotka - celé Kč)	Rok 2009 celkem	Rok 2009 zřizovatel kraj	Rok 2009 zřizovatel obce	Rok 2009 občanská sdružení	Rok 2009 evidované PO	Rok 2009 o.p.s.	Rok 2009 ostatní zřizovatelé
Kapacita uživatelů služby	4 873 643			4 873 608	35		
Počet uživatelů celkem	652			202	450		
Počet návštěv celkem	22 280			5 257	17 023		
<b>Průměrný přepočtený počet zaměstnanců včetně DPČ</b>	15,09	0,00	0,00	10,00	5,09	0,00	0,00
Administrativní a THP pracovníci celkem	3,69			2,20	1,49		
Pracovníci přímé péče	9,79			7,80	1,99		
Pracovníci sociální péče celkem – součet pracovníků dle § 109 a § 116 písm. a), b), c), d) zákona č. 108/2006 Sb.	9,79			7,80	1,99		
Zdravotničtí pracovníci celkem	0,00			0,00	0,00		
Pedagogičtí pracovníci celkem	0,00			0,00	0,00		
Další odborní pracovníci, kteří přímo poskytují sociální služby dle § 115, odst. 1, písm. e)	0,00			0,00	0,00		
Ostatní obslužný personál	1,61			0,00	1,61		

Údaj/období (peněžní jednotka - celé Kč)	Rok 2010 celkem	Rok 2010 zřizovatel kraj	Rok 2010 zřizovatel obce	Rok 2010 občanská sdružení	Rok 2010 evidované PO	Rok 2010 o.p.s.	Rok 2010 ostatní zřizovatelé
Kapacita uživatelů služby	69			34	35		
Počet uživatelů celkem	21 519			119	21 400		
Počet návštěv celkem	5 741			5 621	120		
<b>Průměrný přepočtený počet zaměstnanců včetně DPČ</b>	14,13	0,00	0,00	9,80	4,33	0,00	0,00
Administrativní a THP pracovníci celkem	2,90			2,20	0,70		
Pracovníci přímé péče	10,40			7,60	2,80		
Pracovníci sociální péče celkem – součet pracovníků dle § 109 a § 116 písm. a), b), c), d) zákona č. 108/2006 Sb.	10,40			7,60	2,80		
Zdravotničtí pracovníci celkem	0,00			0,00	0,00		
Pedagogičtí pracovníci celkem	0,00			0,00	0,00		
Další odborní pracovníci, kteří přímo poskytují sociální služby dle § 115, odst. 1, písm. e)	0,00			0,00	0,00		
Ostatní obslužný personál	0,83			0,00	0,83		

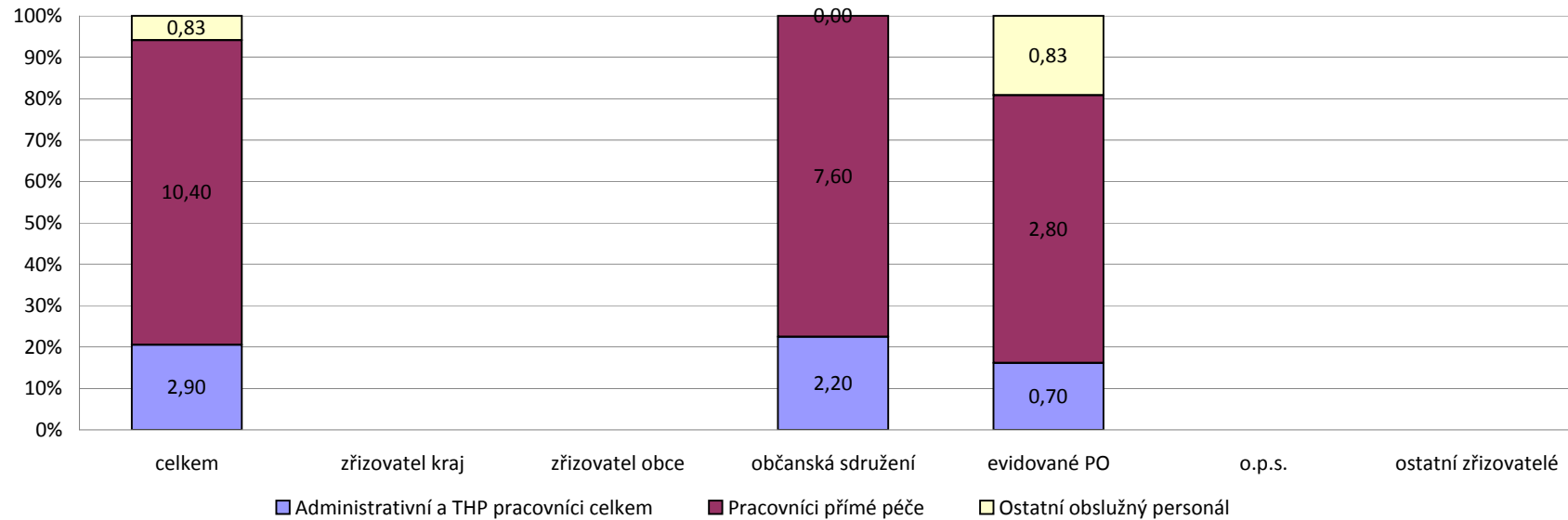
**Kapacita počtu uživatelů , Počet uživatelů služby celkem - rok 2010**



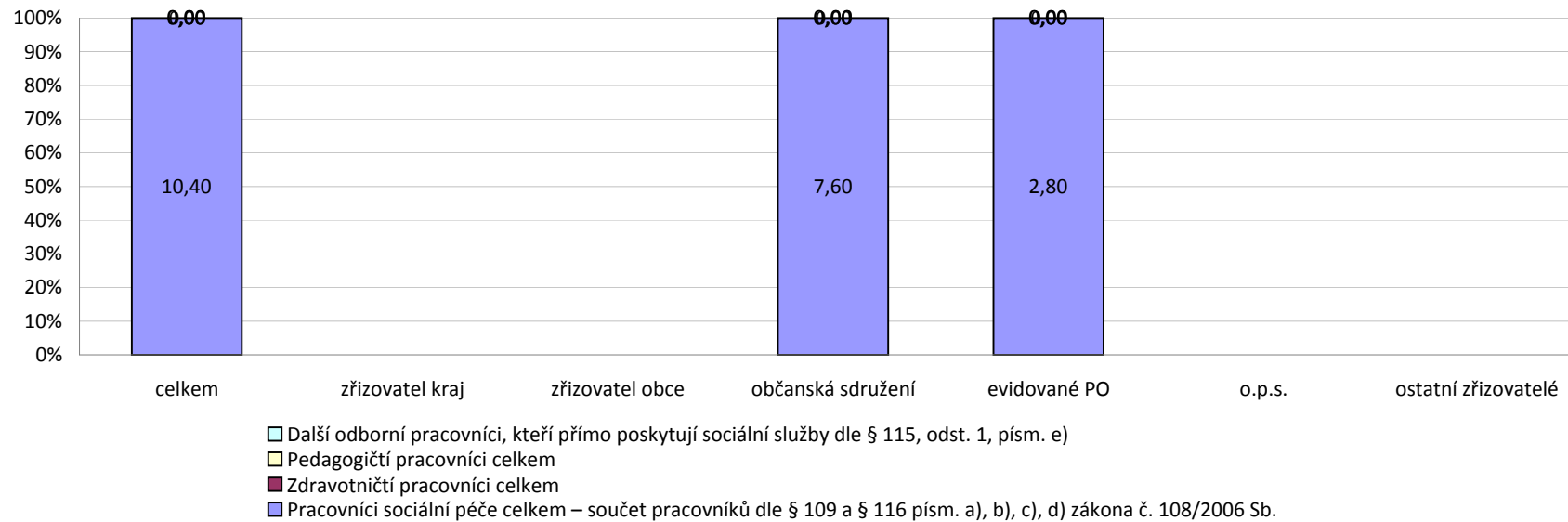
**Průměrný přepočtený počet zaměstnanců včetně DPČ**



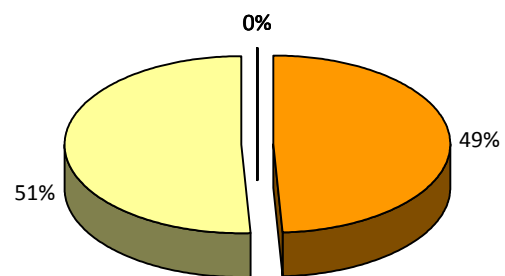
**Základní struktura zaměstnanců - rok 2010**



**Struktura zaměstnanců přímé péče - rok 2010**

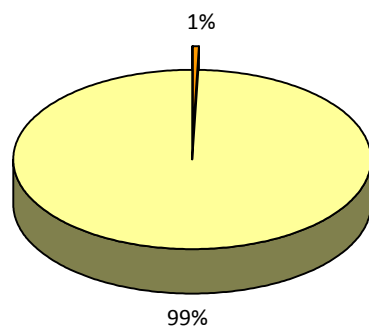


**% struktura kapacit počtu uživatelů - rok 2010**



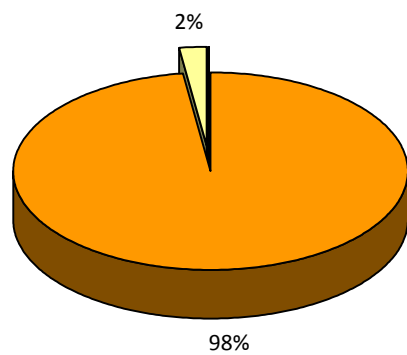
■ zřizovatel kraj ■ zřizovatel obce ■ občanská sdružení ■ evidované PO ■ o.p.s. ■ ostatní zřizovatelé

**% struktura počtu uživatelů služby celkem - rok 2010**



■ zřizovatel kraj ■ zřizovatel obce ■ občanská sdružení ■ evidované PO ■ o.p.s. ■ ostatní zřizovatelé

### % struktura počtu návštěv celkem - rok 2010



■ zřizovatel kraj ■ zřizovatel obce ■ občanská sdružení ■ evidované PO ■ o.p.s. ■ ostatní zřizovatelé





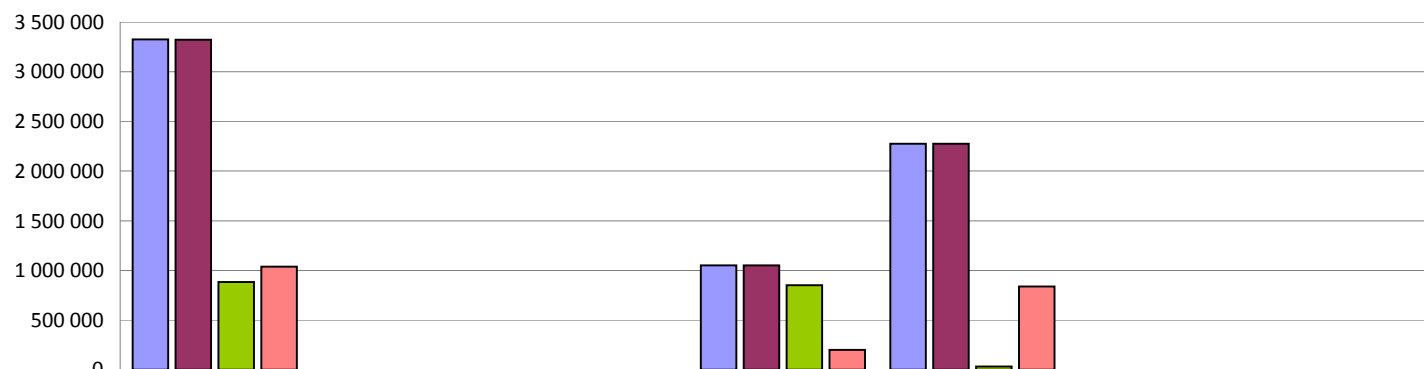
Údaj/období (peněžní jednotka - celé Kč)	Rok 2009 celkem	Rok 2009 zřizovatel kraj	Rok 2009 zřizovatel obce	Rok 2009 občanská sdružení	Rok 2009 evidované PO	Rok 2009 o.p.s.	Rok 2009 ostatní zřizovatelé
Provozní náklady celkem	2 752 076	0	0	742 365	2 009 711	0	0
Výnosy celkem	2 750 991	0	0	742 000	2 008 991	0	0
Předepsané úhrady uživatelů služby	39 421	0	0	0	39 421	0	0
Provozní dotace a granty celkem	1 956 406	0	0	742 000	1 214 406	0	0
Příspěvky zřizovatele - obec I. typu	0			0	0		
Příspěvky zřizovatele - obec II. typu	0			0	0		
Příspěvky zřizovatele - obec III. typu	0			0	0		
Příspěvky zřizovatele - kraj	522 000			522 000	0		
Příspěvky zřizovatele - jiný zřizovatel	0			0	0		
Dotace z úřadu práce	153 877			0	153 877		
Dotace, granty z fondů EU, EHP	0			0	0		
Dotace a granty z veřejných rozpočtů - mimo zdroje EU - obec I. typu	0			0	0		
Dotace a granty z veřejných rozpočtů - mimo zdroje EU - obec II. typu	0			0	0		
Dotace a granty z veřejných rozpočtů - mimo zdroje EU - obec III. typu	150 000			0	150 000		
Dotace a granty z veřejných rozpočtů - mimo zdroje EU - kraj	0			0	0		
Dotace a granty z veřejných rozpočtů - mimo zdroje EU - státní rozpočet, ministerstva	1 130 529			220 000	910 529		
Investiční dotace celkem	0			0	0		
<b>Obce I. typu celkem - příspěvky, dotace, granty</b>	0	0	0	0	0	0	0
<b>Obce II. typu celkem - příspěvky, dotace, granty</b>	0	0	0	0	0	0	0
<b>Obce III. typu celkem - příspěvky, dotace, granty</b>	150 000	0	0	0	150 000	0	0
<b>Obce celkem - příspěvky, dotace, granty</b>	150 000	0	0	0	150 000	0	0
<b>Kraj celkem - příspěvky, dotace, granty</b>	522 000	0	0	522 000	0	0	0
<b>Státní rozpočet celkem - příspěvky, dotace, granty</b>	1 284 406	0	0	220 000	1 064 406	0	0
<b>z toho MPSV</b>	<b>1 050 000</b>	<b>0</b>	<b>0</b>	<b>220 000</b>	<b>830 000</b>	<b>0</b>	<b>0</b>
<b>EU a ostatní celkem - příspěvky, dotace, granty</b>	<b>0</b>	<b>0</b>	<b>0</b>	<b>0</b>	<b>0</b>	<b>0</b>	<b>0</b>
% podíl příspěvku zřizovatele na provozních nákladech celkem	0,00	#DIV/0!	#DIV/0!	0,00	0,00	#DIV/0!	#DIV/0!
% podíl úhrad uživatelů na provozních nákladech celkem	1,43	#DIV/0!	#DIV/0!	0,00	1,96	#DIV/0!	#DIV/0!
% podíl dotace z MPSV na provozních nákladech celkem	38,15	#DIV/0!	#DIV/0!	29,64	41,30	#DIV/0!	#DIV/0!

Údaj/období (peněžní jednotka - celé Kč)	Rok 2009 celkem	Rok 2009 zřizovatel kraj	Rok 2009 zřizovatel obce	Rok 2009 občanská sdružení	Rok 2009 evidované PO	Rok 2009 o.p.s.	Rok 2009 ostatní zřizovatelé
Tržby z prodeje služeb	758 421			0	758 421		
Úhrady uživatelů celkem (602)	39 421			0	39 421		
Příjmy od zdravotních pojišťoven (602)	0			0	0		
Tržby z prodeje služeb ostatní (602)	719 000			0	719 000		
Zúčtování fondů	27 614			0	27 614		
Jiné ostatní výnosy	0			0	0		
Přijaté příspěvky	8 500			0	8 500		
Další výnosy výše neuvedené	50			0	50		
Provozní dotace celkem	1 956 406	0	0	742 000	1 214 406	0	0
<b>z toho MPSV</b>	<b>1 050 000</b>	<b>0</b>	<b>0</b>	<b>220 000</b>	<b>830 000</b>	<b>0</b>	<b>0</b>

Údaj/období (peněžní jednotka - celé Kč)	Rok 2010 celkem	Rok 2010 zřizovatel kraj	Rok 2010 zřizovatel obce	Rok 2010 občanská sdružení	Rok 2010 evidované PO	Rok 2010 o.p.s.	Rok 2010 ostatní zřizovatelé
Provozní náklady celkem	3 325 064	0	0	1 049 504	2 275 560	0	0
Výnosy celkem	3 324 022	0	0	1 049 500	2 274 522	0	0
Předepsané úhrady uživatelů služby	883 100	0	0	849 500	33 600	0	0
Provozní dotace a granty celkem	1 039 000	0	0	200 000	839 000	0	0
Příspěvky zřizovatele - obec I. typu	0			0	0		
Příspěvky zřizovatele - obec II. typu	0			0	0		
Příspěvky zřizovatele - obec III. typu	0			0	0		
Příspěvky zřizovatele - kraj	0			0	0		
Příspěvky zřizovatele - jiný zřizovatel	0			0	0		
Dotace z úřadu práce	109 000			0	109 000		
Dotace, granty z fondů EU, EHP	0			0	0		
Dotace a granty z veřejných rozpočtů - mimo zdroje EU - obec I. typu	0			0	0		
Dotace a granty z veřejných rozpočtů - mimo zdroje EU - obec II. typu	0			0	0		
Dotace a granty z veřejných rozpočtů - mimo zdroje EU - obec III. typu	150 000			0	150 000		
Dotace a granty z veřejných rozpočtů - mimo zdroje EU - kraj	0			0	0		
Dotace a granty z veřejných rozpočtů - mimo zdroje EU - státní rozpočet, ministerstva	780 000			200 000	580 000		
Investiční dotace celkem	48 060			0	48 060		
<b>Obce I. typu celkem - příspěvky, dotace, granty</b>	0	0	0	0	0	0	0
<b>Obce II. typu celkem - příspěvky, dotace, granty</b>	0	0	0	0	0	0	0
<b>Obce III. typu celkem - příspěvky, dotace, granty</b>	150 000	0	0	0	150 000	0	0
<b>Obce celkem - příspěvky, dotace, granty</b>	150 000	0	0	0	150 000	0	0
<b>Kraj celkem - příspěvky, dotace, granty</b>	0	0	0	0	0	0	0
<b>Státní rozpočet celkem - příspěvky, dotace, granty</b>	889 000	0	0	200 000	689 000	0	0
<b>z toho MPSV</b>	<b>780 000</b>	<b>0</b>	<b>0</b>	<b>200 000</b>	<b>580 000</b>	<b>0</b>	<b>0</b>
<b>EU a ostatní celkem - příspěvky, dotace, granty</b>	<b>0</b>	<b>0</b>	<b>0</b>	<b>0</b>	<b>0</b>	<b>0</b>	<b>0</b>
% podíl příspěvku zřizovatele na provozních nákladech celkem	0,00	#DIV/0!	#DIV/0!	0,00	0,00	#DIV/0!	#DIV/0!
% podíl úhrad uživatelů na provozních nákladech celkem	26,56	#DIV/0!	#DIV/0!	80,94	1,48	#DIV/0!	#DIV/0!
% podíl dotace z MPSV na provozních nákladech celkem	23,46	#DIV/0!	#DIV/0!	19,06	25,49	#DIV/0!	#DIV/0!

Údaj/období (peněžní jednotka - celé Kč)	Rok 2010 celkem	Rok 2010 zřizovatel kraj	Rok 2010 zřizovatel obce	Rok 2010 občanská sdružení	Rok 2010 evidované PO	Rok 2010 o.p.s.	Rok 2010 ostatní zřizovatelé
Tržby z prodeje služeb	2 142 934			849 500	1 293 434		
Úhrady uživatelů celkem (602)	883 100			849 500	33 600		
Příjmy od zdravotních pojišťoven (602)	0			0	0		
Tržby z prodeje služeb ostatní (602)	1 259 834			0	1 259 834		
Zúčtování fondů	15 750			0	15 750		
Jiné ostatní výnosy	48 341			0	48 341		
Přijaté příspěvky	76 584			0	76 584		
Další výnosy výše neuvedené	1 413			0	1 413		
Provozní dotace celkem	1 039 000	0	0	200 000	839 000	0	0
<b>z toho MPSV</b>	<b>780 000</b>	<b>0</b>	<b>0</b>	<b>200 000</b>	<b>580 000</b>	<b>0</b>	<b>0</b>

## Náklady, výnosy, úhrady a provozní dotace - rok 2010



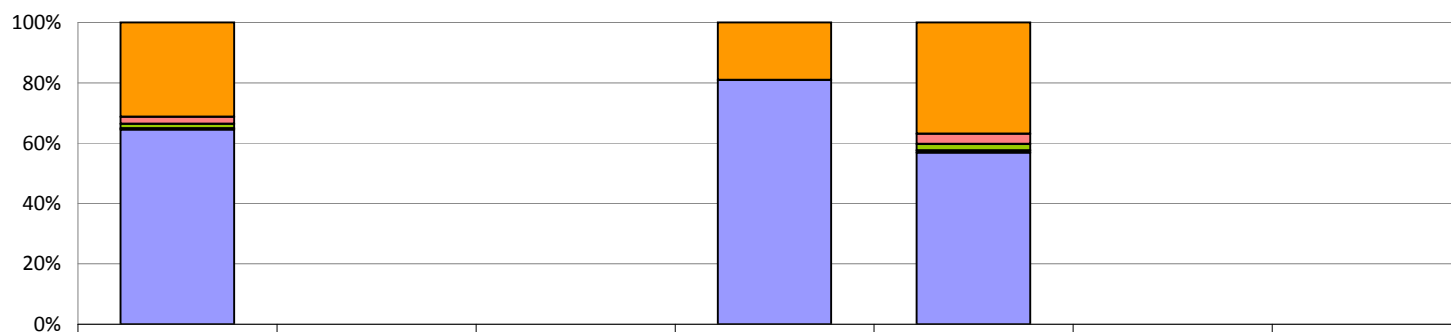
	celkem	zřizovatel kraj	zřizovatel obce	občanská sdružení	evidované PO	o.p.s.	ostatní zřizovatelé
Provozní náklady celkem	3 325 064	0	0	1 049 504	2 275 560	0	0
Výnosy celkem	3 324 022	0	0	1 049 500	2 274 522	0	0
Předepsané úhrady uživatelů služby	883 100	0	0	849 500	33 600	0	0
Provozní dotace a granty celkem	1 039 000	0	0	200 000	839 000	0	0

## Příspěvky, dotace a granty v % - rok 2010



	celkem	zřizovatel kraj	zřizovatel obce	občanská sdružení	evidované PO	o.p.s.	ostatní zřizovatelé
EU a ostatní celkem - příspěvky, dotace, granty	0	0	0	0	0	0	0
Státní rozpočet celkem - příspěvky, dotace, granty	889 000	0	0	200 000	689 000	0	0
Obce celkem - příspěvky, dotace, granty	150 000	0	0	0	150 000	0	0
Kraj celkem - příspěvky, dotace, granty	0	0	0	0	0	0	0

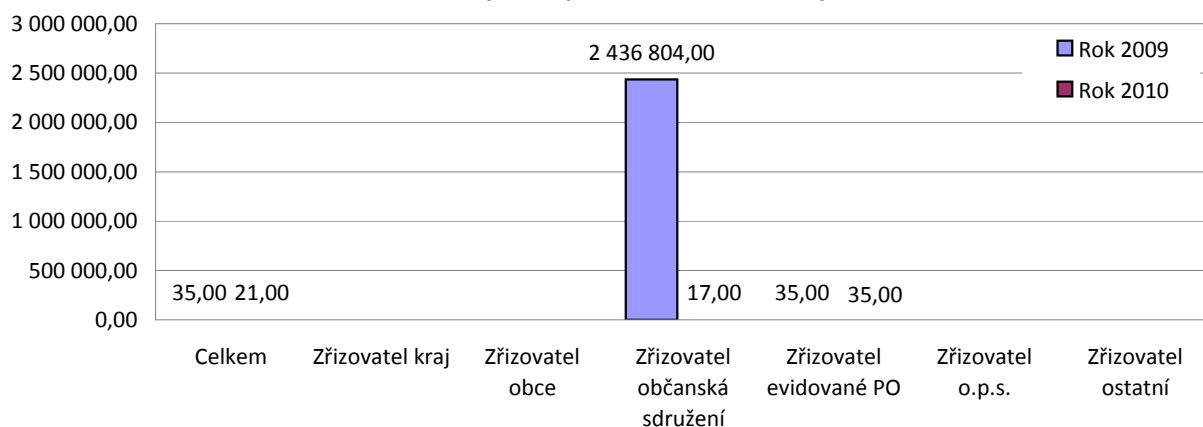
### Struktura výnosů v % - rok 2010



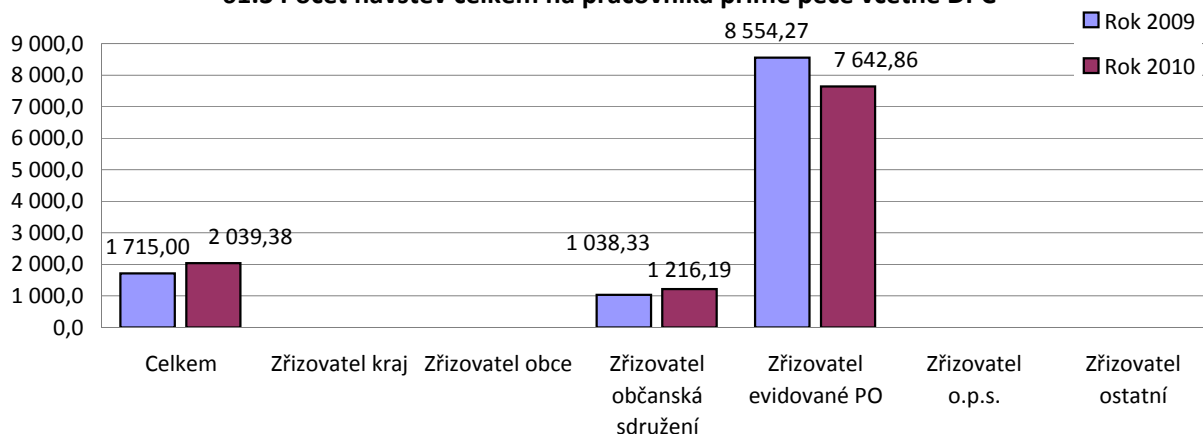
	celkem	zřizovatel kraj	zřizovatel obce	občanská sdružení	evidované PO	o.p.s.	ostatní zřizovatelé
■ Provozní dotace celkem	1 039 000	0	0	200 000	839 000	0	0
■ Další výnosy výše neuvedené	1 413			0	1 413		
■ Přijaté příspěvky	76 584			0	76 584		
■ Jiné ostatní výnosy	48 341			0	48 341		
■ Zúčtování fondů	15 750			0	15 750		
■ Tržby z prodeje služeb	2 142 934			849 500	1 293 434		

Ukazatel/období - Hodnoty mediánu	Rok 2009	Rok 2010
<b>61.2.1 Kapacita počtu uživatelů služby</b>		
Celkem	35,00	21,00
Zřizovatel kraj		
Zřizovatel obce		
Zřizovatel občanská sdružení	#####	17,00
Zřizovatel evidované PO	35,00	35,00
Zřizovatel o.p.s.		
Zřizovatel ostatní		
<b>61.3 Počet návštěv celkem na pracovníka přímé péče včetně DPČ</b>		
Celkem	1 715,00	2 039,38
Zřizovatel kraj		
Zřizovatel obce		
Zřizovatel občanská sdružení	1 038,33	1 216,19
Zřizovatel evidované PO	8 554,27	7 642,86
Zřizovatel o.p.s.		
Zřizovatel ostatní		
<b>61.4 Počet úkonů na pracovníka přímé péče včetně DPČ</b>		
Celkem	3 935,56	6 566,25
Zřizovatel kraj		
Zřizovatel obce		
Zřizovatel občanská sdružení	2 351,44	3 694,04
Zřizovatel evidované PO	10 538,19	9 106,07
Zřizovatel o.p.s.		
Zřizovatel ostatní		
<b>61.10 Provozní náklady celkem v Kč na jednu návštěvu uživatelů služby</b>		
Celkem	118,06	106,34
Zřizovatel kraj		
Zřizovatel obce		
Zřizovatel občanská sdružení	135,30	172,58
Zřizovatel evidované PO	118,06	106,34
Zřizovatel o.p.s.		
Zřizovatel ostatní		
<b>61.10.1 Provozní náklady celkem v Kč na jeden úkon</b>		
Celkem	73,74	80,86
Zřizovatel kraj		
Zřizovatel obce		
Zřizovatel občanská sdružení	60,76	60,71
Zřizovatel evidované PO	95,83	89,25
Zřizovatel o.p.s.		
Zřizovatel ostatní		
<b>61.10.4 Výnosy celkem v Kč na jednu návštěvu uživatelů služby</b>		
Celkem	118,02	106,29
Zřizovatel kraj		
Zřizovatel obce		
Zřizovatel občanská sdružení	135,24	172,58
Zřizovatel evidované PO	118,02	106,29
Zřizovatel o.p.s.		
Zřizovatel ostatní		
<b>61.10.4.1 Výnosy celkem v Kč na jeden úkon</b>		
Celkem	73,69	80,86
Zřizovatel kraj		
Zřizovatel obce		
Zřizovatel občanská sdružení	60,74	60,71
Zřizovatel evidované PO	95,80	89,21
Zřizovatel o.p.s.		
Zřizovatel ostatní		
<b>61.10.2 Osobní náklady bez OON na DPP v Kč na jednoho zaměstnance (průměrný přepočtený počet včetně DPČ)</b>		
Celkem	186 745,00	311 477,22
Zřizovatel kraj		
Zřizovatel obce		
Zřizovatel občanská sdružení	105 142,50	168 238,61
Zřizovatel evidované PO	258 188,80	323 165,13
Zřizovatel o.p.s.		
Zřizovatel ostatní		

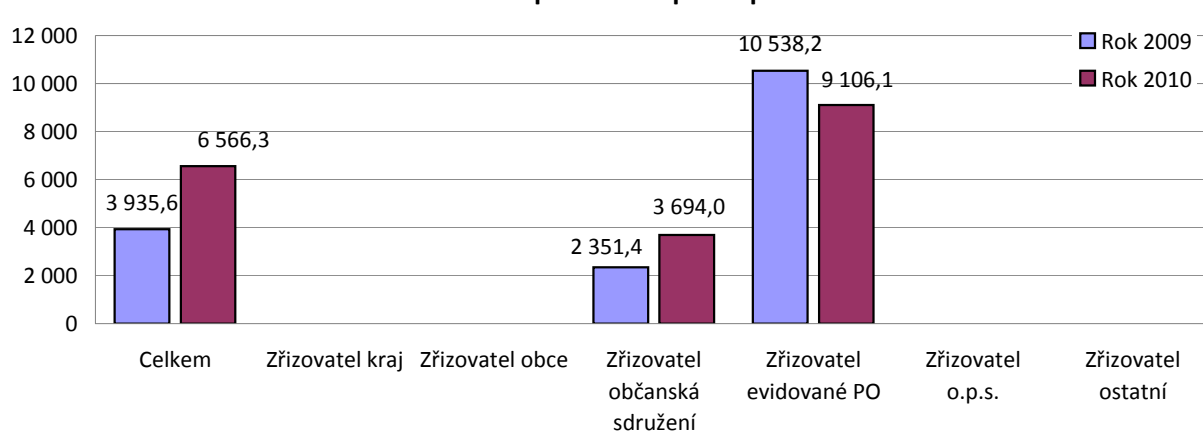
### 61.2.1 Kapacita počtu uživatelů služby



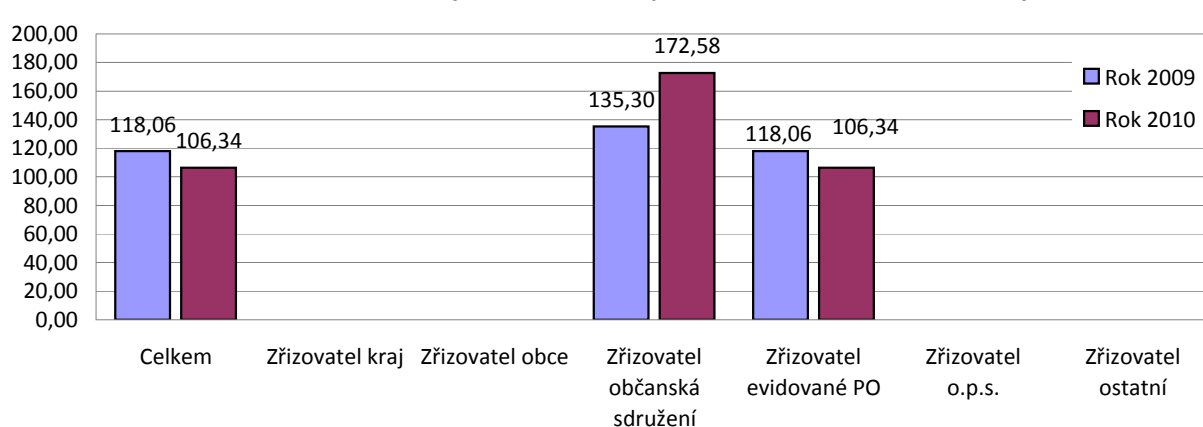
### 61.3 Počet návštěv celkem na pracovníka přímé péče včetně DPČ



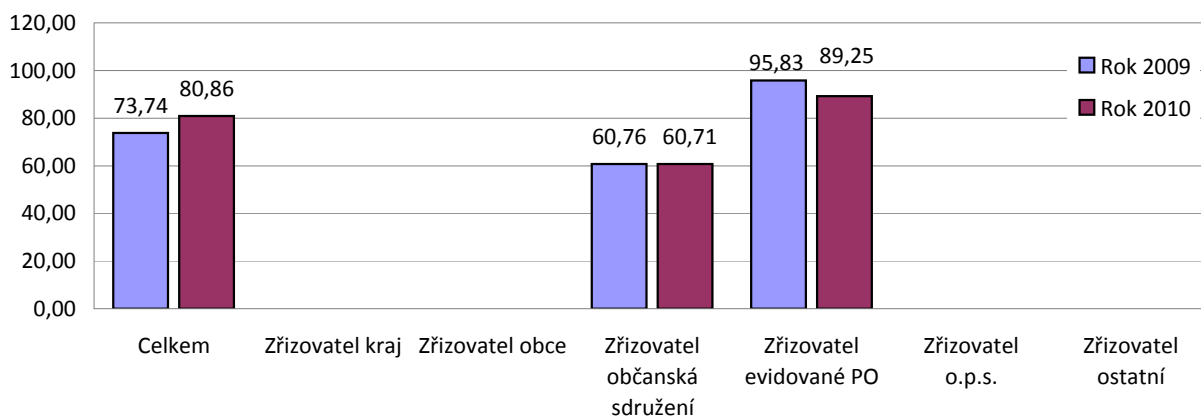
### 61.4 Počet úkonů na pracovníka přímé péče včetně DPČ



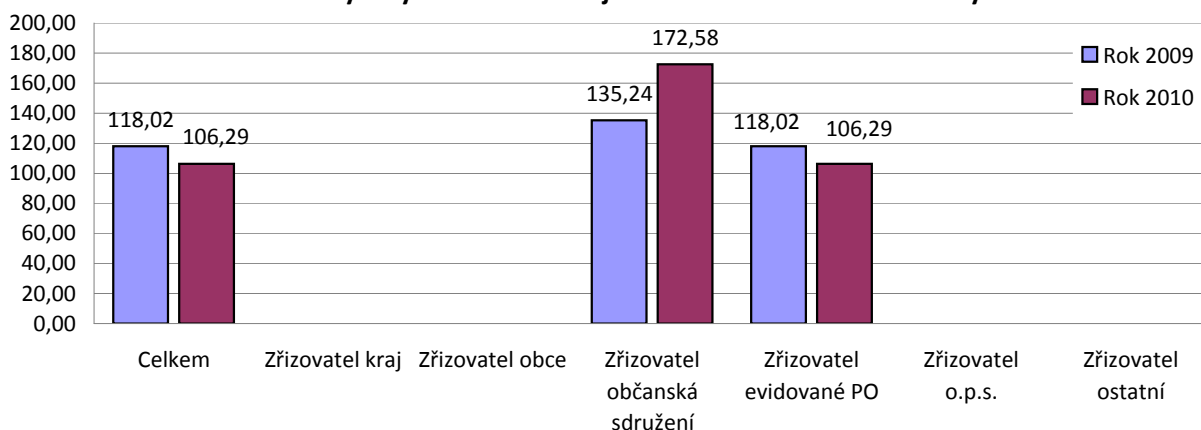
### 61.10 Provozní náklady celkem v Kč na jednu návštěvu uživatelů služby



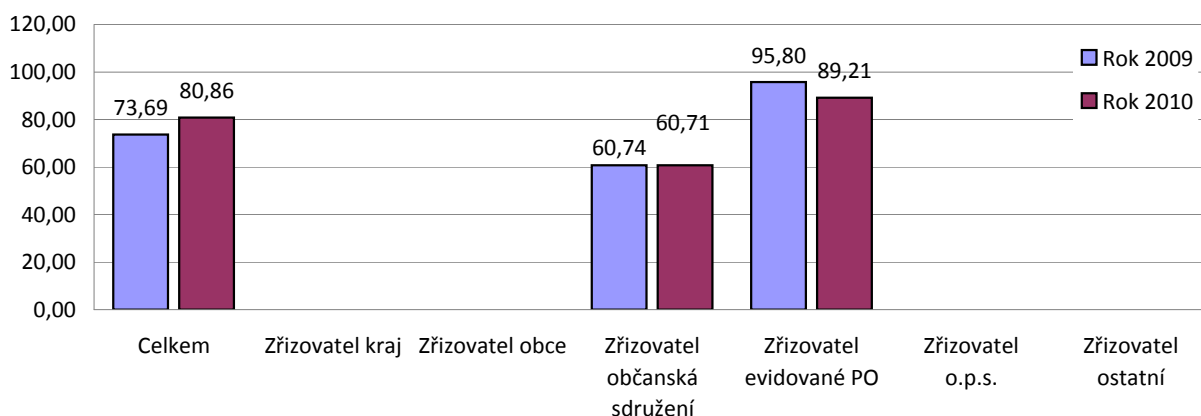
### 61.10.1 Provozní náklady celkem v Kč na jeden úkon



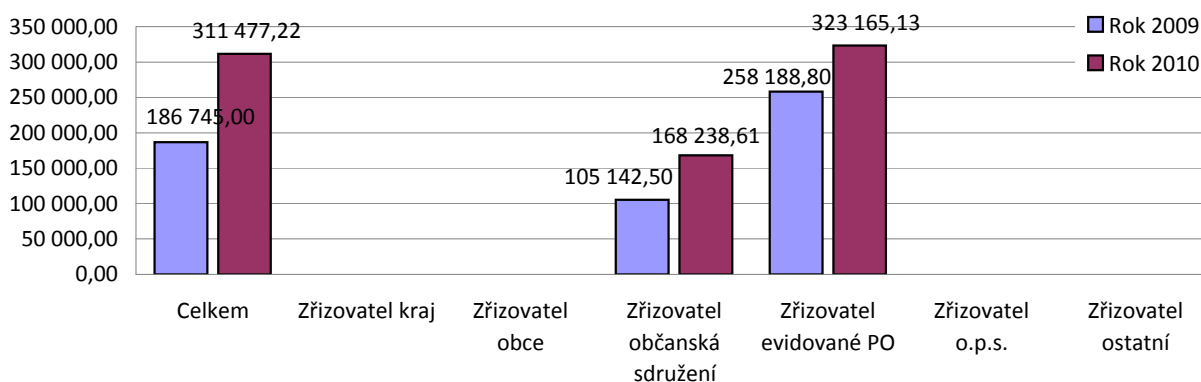
### 61.10.4 Výnosy celkem v Kč na jednu návštěvu uživatelu služby



### 61.10.4.1 Výnosy celkem v Kč na jeden úkon



### 61.10.2 Osobní náklady bez OON na DPP v Kč na jednoho zaměstnance (průměrný přepočtený počet včetně DPČ)



<b>Seznam ukazatelů</b>
61.1 Právní forma
61.2.1 Kapacita počtu uživatelů služby
61.3 Počet návštěv celkem na pracovníka přímé péče včetně DPČ
61.3.4 Počet návštěv celkem na jednoho uživatele služby
61.3.6 Zařízení je schopno službu poskytnout klientům vyžadujícím bezbariérový přístup
61.4. Počet úkonů na na pracovníka přímé péče včetně DPČ
61.4.2 Počet úkonů na jednoho uživatele služby
61.4.5 Provozní doba – počet hodin za týden
61.4.7 % hodin kdy byla služba skutečně poskytována vzhledem k deklarované provozní době
61.7.9 Počet hodin práce dobrovolníků na jednoho uživatele služby
61.7.9.1 Celkový počet hodin práce ostatních dobrovolníků na jednoho uživatele služby
61.8 Výdaje celkem v Kč na školení a kurzy na jednoho zaměstnance (průměrný přepočtený počet včetně DPČ)
61.8.1 Počet hodin supervizí na jednoho pracovníka přímé péče (průměrný přepočtený počet včetně DPČ)
61.9 Prošla vaše služba ve sledovaném roce inspekcí poskytování sociálních služeb dle zákona č. 108/2006 Sb., o sociálních službách, ve znění pozdějších předpisů?
61.10 Provozní náklady celkem v Kč na jednu návštěvu uživatelů služby
61.10.1 Provozní náklady celkem v Kč na jeden úkon
61.10.2 Osobní náklady bez OON na DPP v Kč na jednoho zaměstnance (průměrný přepočtený počet
61.10.4 Výnosy celkem v Kč na jednu návštěvu uživatelů služby
61.10.4.1 Výnosy celkem v Kč na jeden úkon
61.10.6.1 Investiční dotace na jednoho uživatele služby
61.8.1 % pohledávek za uživateli po lhůtě splatnosti k 31. 12. sledovaného roku z výnosů celkem
61.9.1 % pohledávek za zdravotními pojišťovnami po lhůtě splatnosti k 31. 12. sledovaného roku z výnosů
61.10 % závazků z obchodního styku po lhůtě splatnosti z provozních nákladů celkem
61.11 % nesplacených úvěrů, půjček a finančních výpomocí z provozních nákladů celkem



## 61. § 61 - nízkoprahová denní centra

### 61.1 Právní forma

	R2009	R2010
4	1	1
59	2	2
97	1	1

## 61. § 61 - nízkoprahová denní centra

### 61.2.1 Kapacita uživatelů služby

	R2009	R2010
4	4873587	13
59	35	35
97	21	21

## 61. § 61 - nízkoprahová denní centra

### 61.3 Počet návštěv celkem na pracovníka přímé péče včetně DPČ

	R2009	R2010
4	1715	2039,375
59	8554,271	7642,857
97	361,667	393

## 61. § 61 - nízkoprahová denní centra

### 61.3.4 Počet návštěv celkem na jednoho uživatele služby

	R2009	R2010
4	22,867	125,5
59	37,829	178,333
97	32,388	25,355

## 61. § 61 - nízkoprahová denní centra

### 61.3.6 Zařízení je schopno službu poskytnout klientům vyžadujícím bezbariérový přístup

	R2009	R2010
4	0	0
59	0	0
97	0	0

## 61. § 61 - nízkoprahová denní centra

### 61.4 Počet úkonů na na pracovníka přímé péče včetně DPČ

	R2009	R2010
4	3935,556	6566,25
59	10538,191	9106,071
97	767,333	821,833

## **61. § 61 - nízkoprahová denní centra**

### **61.4.2 Počet úkonů na jednoho uživatele služby**

	R2009	R2010
4	52,474	404,077
59	46,602	212,475
97	68,716	53,022

## **61. § 61 - nízkoprahová denní centra**

### **61.4.5 Provozní doba – počet hodin za týden**

	R2009	R2010
4	42	42
59	25	25
97	50	50

## **61. § 61 - nízkoprahová denní centra**

### **61.4.7 % hodin kdy byla služba skutečně poskytována vzhledem k deklarované provozní době**

	R2009	R2010
4	99,32	0
59	94,324	0
97	95,619	0

## **61. § 61 - nízkoprahová denní centra**

### **61.7.9 Počet hodin práce dobrovolníků na jednoho uživatele služby**

	R2009	R2010
4	0	0
59	0,018	0,028
97	0	0

## **61. § 61 - nízkoprahová denní centra**

### **61.7.9.1 Celkový počet hodin práce ostatních osob, které nejsou s poskytovatelem v pracovněprávním vztahu na jednoho uživatele služby**

	R2009	R2010
4	0	0

59	0,097	0,049
97	0	0

## 61. § 61 - nízkoprahová denní centra

### 61.8 Výdaje celkem v Kč na školení a kurzy na jednoho zaměstnance (průměrný přepočtený počet včetně DPČ)

	R2009	R2010
4	2200	5316,667
59	2718,664	4434,642
97	0	0

## 61. § 61 - nízkoprahová denní centra

### 61.8.1 Počet hodin supervizí na jednoho pracovníka přímé péče (průměrný přepočtený počet včetně DPČ)

	R2009	R2010
4	0	0
59	1,005	2,143
97	0	0

## 61. § 61 - nízkoprahová denní centra

### 61.9 Byla vaše služba ve sledovaném roce podrobena inspekci poskytování sociálních služeb v souladu s §§97 a 98 zákona č. 108/2006 Sb., o sociálních službách, ve znění pozdějších předpisů?

	R2009	R2010
4	0	0
59	0	0
97	0	0

## 61. § 61 - nízkoprahová denní centra

### 61.10 Provozní náklady celkem v Kč na jednu návštěvu uživatelů služby

	R2009	R2010
4	169,214	260,344
59	118,059	106,335
97	101,382	84,818

## 61. § 61 - nízkoprahová denní centra

### **61.10.1 Provozní náklady celkem v Kč na jeden úkon**

	R2009	R2010
4	73,739	80,859
59	95,833	89,248
97	47,785	40,56

### **61. § 61 - nízkoprahová denní centra**

### **61.10.2 Osobní náklady bez OON na DPP v Kč na jednoho zaměstnance (průměrný přepočtený počet včetně DPČ)**

	R2009	R2010
4	186745	311477,222
59	258188,802	323165,127
97	23540	25000

### **61. § 61 - nízkoprahová denní centra**

### **61.10.4 Výnosy celkem v Kč na jednu návštěvu uživatelů služby**

	R2009	R2010
4	169,096	260,343
59	118,016	106,286
97	101,382	84,818

### **61. § 61 - nízkoprahová denní centra**

### **61.10.4.1 Výnosy celkem v Kč na jeden úkon**

	R2009	R2010
4	73,687	80,859
59	95,799	89,207
97	47,785	40,56

### **61. § 61 - nízkoprahová denní centra**

### **61.10.6.1 Investiční dotace na jednu návštěvu uživatelů služby**

	R2009	R2010
4	0	0
59	0	2,246
97	0	0

### **61. § 61 - nízkoprahová denní centra**

**61.10.8.1 % pohledávek za uživateli po lhůtě splatnosti k 31. 12. sledovaného roku z výnosů celkem**

	R2009	R2010
4	0	0
59	0	0
97	0	0

**61. § 61 - nízkoprahová denní centra**

**61.10.9.1 % pohledávek za zdravotními pojišťovny po lhůtě splatnosti k 31. 12. sledovaného roku z výnosů celkem**

	R2009	R2010
4	0	0
59	0	0
97	0	0

**61. § 61 - nízkoprahová denní centra**

**61.10.10 % závazků z obchodního styku po lhůtě splatnosti z provozních nákladů celkem**

	R2009	R2010
4	0	0
59	0	0
97	0	0

**61. § 61 - nízkoprahová denní centra**

**61.10.11 % nesplacených úvěrů, půjček a finančních výpomocí z provozních nákladů celkem**

	R2009	R2010
4	0	0
59	0	0
97	0	0