

Analýza výsledků benchmarkingového porovnávání

## § 64 – Služby následné péče

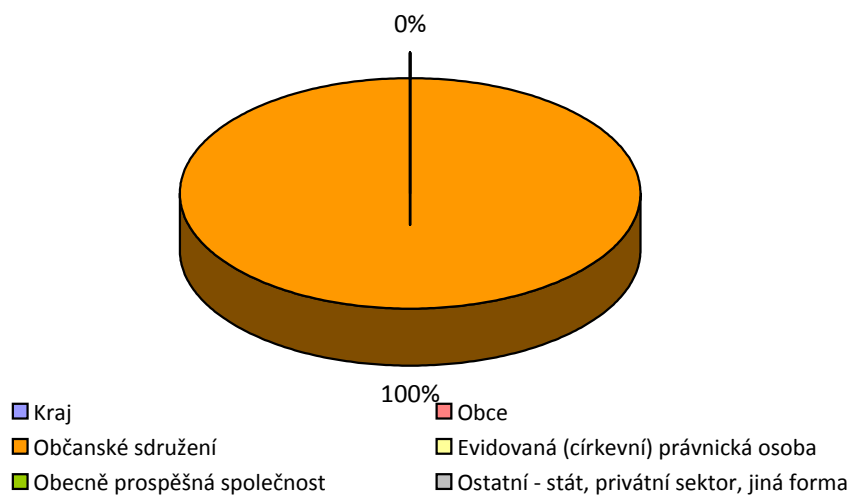
Ing. Stanislav Kocourek  
srpen 2011

Vzdělávací centrum pro veřejnou správu ČR, o.p.s.

|   | ID  | Název/období      | Rok 2009 | Rok 2010 | Právní forma Rok 2009 | Právní forma Rok 2010 |
|---|-----|-------------------|----------|----------|-----------------------|-----------------------|
| 1 | 15  |                   |          |          | 1                     | 1                     |
| 2 | 105 |                   |          |          |                       | 1                     |
|   |     | <b>Nevyplněno</b> | <b>0</b> | <b>0</b> |                       |                       |

| Typ právnické osoby |                                                                                         | Rok 2009 | Rok 2010 |
|---------------------|-----------------------------------------------------------------------------------------|----------|----------|
| 1                   | Občanské sdružení                                                                       | 1        | 2        |
| 2                   | Evidovaná (církvní) právnická osoba                                                     | 0        | 0        |
| 3                   | Obecně prospěšná společnost                                                             | 0        | 0        |
| 4                   | Příspěvková organizace zřízená krajem                                                   | 0        | 0        |
| 5                   | Příspěvková organizace zřízená obcí (s pověřením I. stupně)                             | 0        | 0        |
| 6                   | Příspěvková organizace zřízená obcí s pověřeným obecným úřadem (s pověřením II. stupně) | 0        | 0        |
| 7                   | Příspěvková organizace zřízená obcí s rozšířenou působností (s pověřením III. stupně)   | 0        | 0        |
| 8                   | Organizační jednotka státu                                                              | 0        | 0        |
| 9                   | Fyzická osoba                                                                           | 0        | 0        |
| 10                  | Obchodní společnost                                                                     | 0        | 0        |
| 11                  | Přímo obec s pověřením I. stupně (nebo její organizační složka)                         | 0        | 0        |
| 12                  | Přímo obec s pověřením II. stupně (nebo její organizační složka)                        | 0        | 0        |
| 13                  | Přímo obec s pověřením III. stupně (nebo její organizační složka)                       | 0        | 0        |
| 14                  | Přímo kraj (nebo jeho organizační složka)                                               | 0        | 0        |
| 15                  | Jiná                                                                                    | 0        | 0        |
|                     | <b>Celkem</b>                                                                           | <b>1</b> | <b>2</b> |
|                     | Kraj                                                                                    | 0        | 0        |
|                     | Obce                                                                                    | 0        | 0        |
|                     | Občanské sdružení                                                                       | 1        | 2        |
|                     | Evidovaná (církvní) právnická osoba                                                     | 0        | 0        |
|                     | Obecně prospěšná společnost                                                             | 0        | 0        |
|                     | Ostatní - stát, privátní sektor, jiná forma                                             | 0        | 0        |

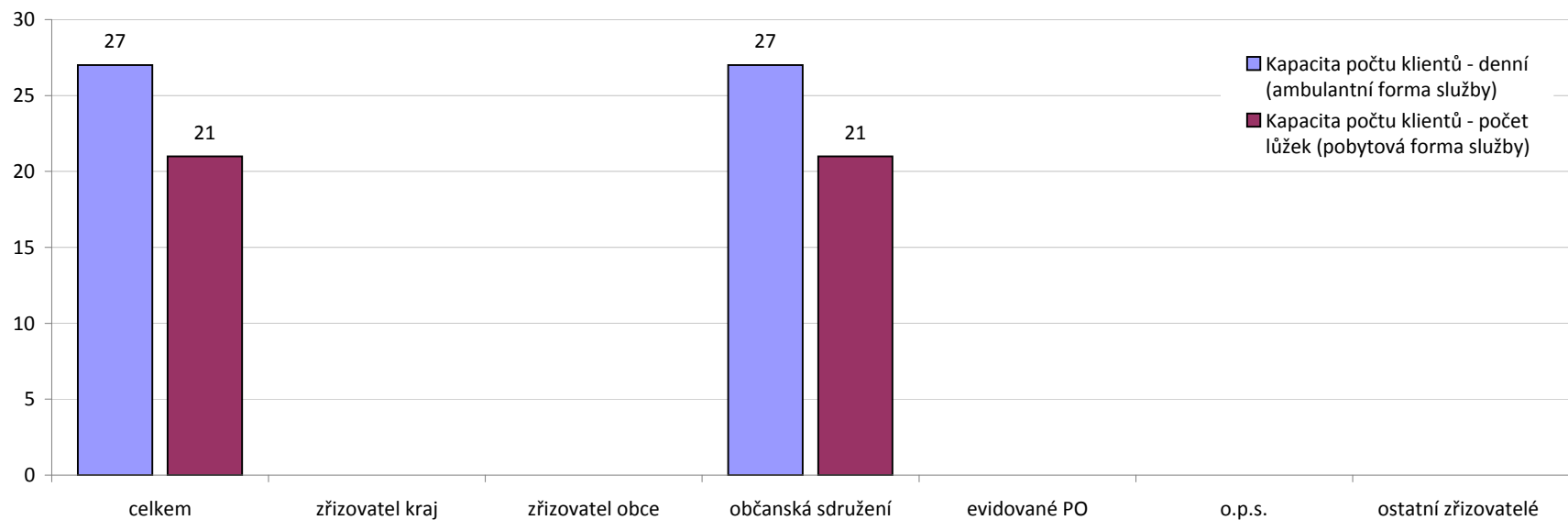
Poskytovatelé dle typu zřizovatele - rok 2010



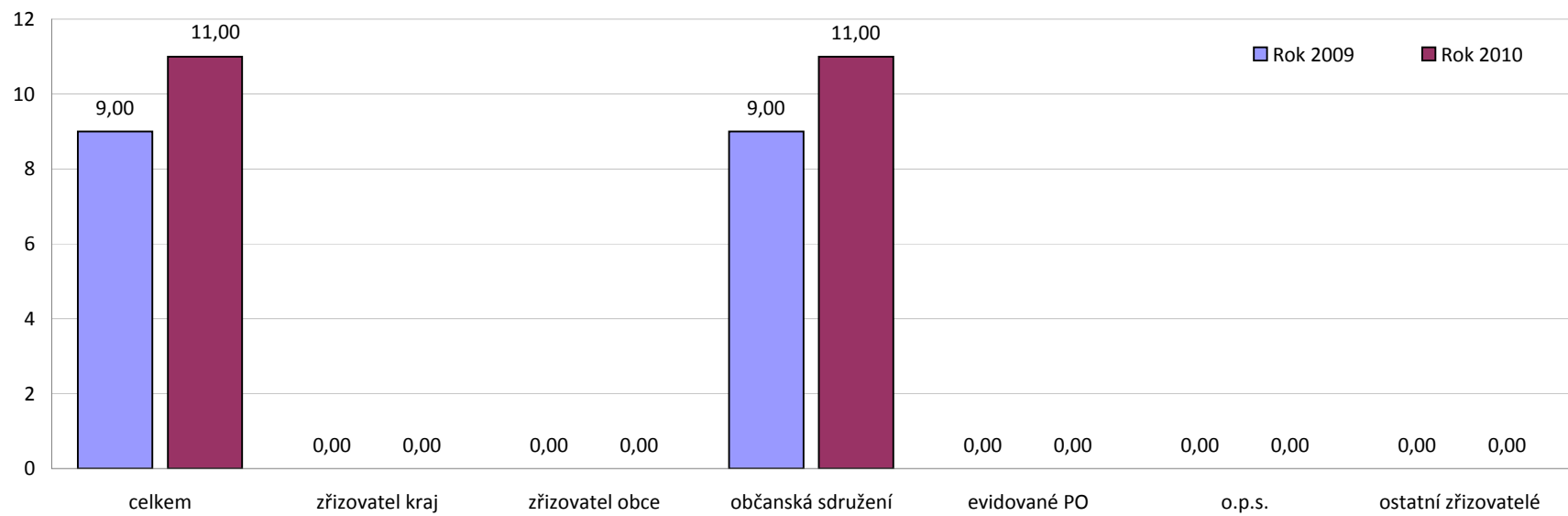
| Údaj/období (peněžní jednotka - celé Kč)                                                                          | Rok 2009<br>celkem | Rok 2009<br>zřizovatel kraj | Rok 2009<br>zřizovatel<br>obce | Rok 2009<br>občanská<br>sdružení | Rok 2009<br>evidované PO | Rok 2009<br>o.p.s. | Rok 2009<br>ostatní<br>zřizovatelé |
|-------------------------------------------------------------------------------------------------------------------|--------------------|-----------------------------|--------------------------------|----------------------------------|--------------------------|--------------------|------------------------------------|
| Kapacita počtu klientů - denní (ambulantní forma služby)                                                          | 7                  |                             |                                | 7                                |                          |                    |                                    |
| Kapacita počtu klientů - počet lůžek (pobytová forma služby)                                                      | 10                 |                             |                                | 10                               |                          |                    |                                    |
| <b>Obloženost (%)</b>                                                                                             | <b>47,30</b>       |                             |                                | <b>47,30</b>                     |                          |                    |                                    |
| Počet uživatelů celkem                                                                                            | 22                 |                             |                                | 22                               |                          |                    |                                    |
| Počet výkonů celkem                                                                                               | 600                |                             |                                | 600                              |                          |                    |                                    |
| <b>Průměrný přepočtený počet zaměstnanců včetně DPC</b>                                                           | <b>9,00</b>        | <b>0,00</b>                 | <b>0,00</b>                    | <b>9,00</b>                      | <b>0,00</b>              | <b>0,00</b>        | <b>0,00</b>                        |
| Administrativní a THP pracovníci celkem                                                                           | 2,00               |                             |                                | 2,00                             |                          |                    |                                    |
| Pracovníci přímé péče                                                                                             | 7,00               |                             |                                | 7,00                             |                          |                    |                                    |
| Pracovníci sociální péče celkem – součet pracovníků dle § 109 a § 116 písm. a), b), c), d) zákona č. 108/2006 Sb. | 7,00               |                             |                                | 7,00                             |                          |                    |                                    |
| Zdravotničtí pracovníci celkem                                                                                    | 0,00               |                             |                                | 0,00                             |                          |                    |                                    |
| Pedagogičtí pracovníci celkem                                                                                     | 0,00               |                             |                                | 0,00                             |                          |                    |                                    |
| Další odborní pracovníci, kteří přímo poskytují sociální služby dle § 115, odst. 1, písm. e)                      | 0,00               |                             |                                | 0,00                             |                          |                    |                                    |
| Ostatní obslužný personál                                                                                         | 0,00               |                             |                                | 0,00                             |                          |                    |                                    |

| Údaj/období (peněžní jednotka - celé Kč)                                                                          | Rok 2010<br>celkem | Rok 2010<br>zřizovatel kraj | Rok 2010<br>zřizovatel<br>obce | Rok 2010<br>občanská<br>sdružení | Rok 2010<br>evidované PO | Rok 2010<br>o.p.s. | Rok 2010<br>ostatní<br>zřizovatelé |
|-------------------------------------------------------------------------------------------------------------------|--------------------|-----------------------------|--------------------------------|----------------------------------|--------------------------|--------------------|------------------------------------|
| Kapacita počtu klientů - denní (ambulantní forma služby)                                                          | 27                 |                             |                                | 27                               |                          |                    |                                    |
| Kapacita počtu klientů - počet lůžek (pobytová forma služby)                                                      | 21                 |                             |                                | 21                               |                          |                    |                                    |
| <b>Obloženost (%)</b>                                                                                             | <b>80,50</b>       |                             |                                | <b>80,50</b>                     |                          |                    |                                    |
| Počet uživatelů celkem                                                                                            | 61                 |                             |                                | 61                               |                          |                    |                                    |
| Počet výkonů celkem                                                                                               | 4 735              |                             |                                | 4 735                            |                          |                    |                                    |
| <b>Průměrný přepočtený počet zaměstnanců včetně DPC</b>                                                           | <b>11,00</b>       | <b>0,00</b>                 | <b>0,00</b>                    | <b>11,00</b>                     | <b>0,00</b>              | <b>0,00</b>        | <b>0,00</b>                        |
| Administrativní a THP pracovníci celkem                                                                           | 4,00               |                             |                                | 4,00                             |                          |                    |                                    |
| Pracovníci přímé péče                                                                                             | 7,00               |                             |                                | 7,00                             |                          |                    |                                    |
| Pracovníci sociální péče celkem – součet pracovníků dle § 109 a § 116 písm. a), b), c), d) zákona č. 108/2006 Sb. | 5,60               |                             |                                | 5,60                             |                          |                    |                                    |
| Zdravotničtí pracovníci celkem                                                                                    | 0,00               |                             |                                | 0,00                             |                          |                    |                                    |
| Pedagogičtí pracovníci celkem                                                                                     | 0,00               |                             |                                | 0,00                             |                          |                    |                                    |
| Další odborní pracovníci, kteří přímo poskytují sociální služby dle § 115, odst. 1, písm. e)                      | 1,40               |                             |                                | 1,40                             |                          |                    |                                    |
| Ostatní obslužný personál                                                                                         | 0,00               |                             |                                | 0,00                             |                          |                    |                                    |

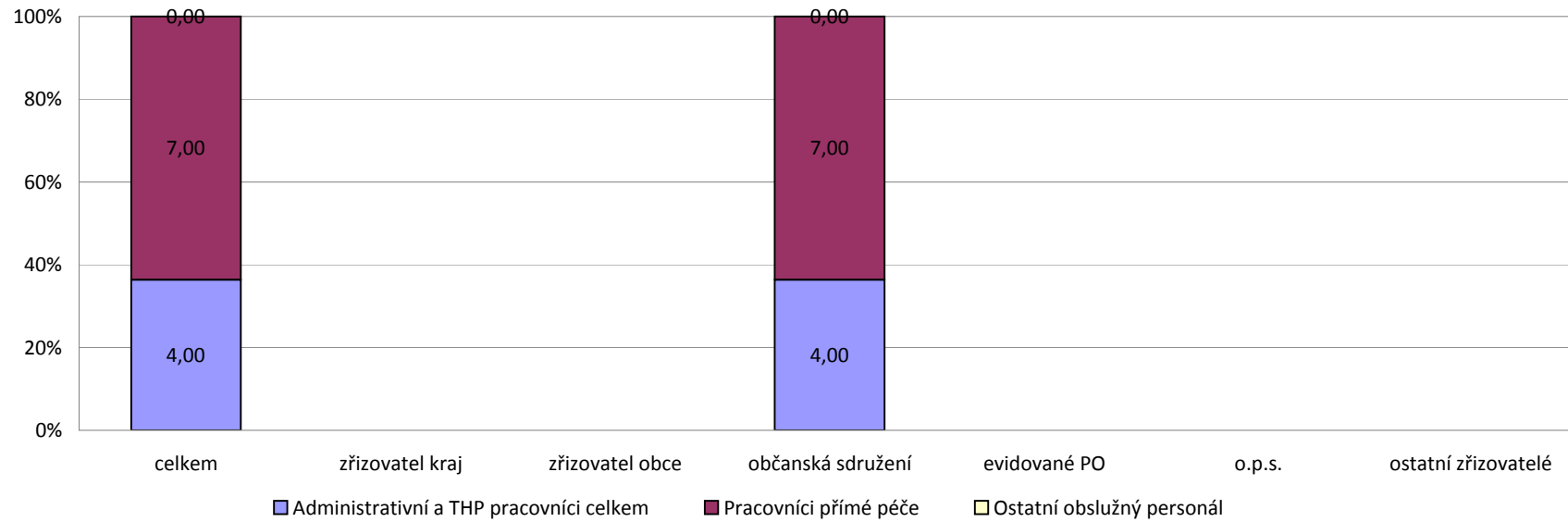
**Kapacita počtu uživatelů (denní), kapacita počtu uživatelů (počet lůžek), - rok 2010**



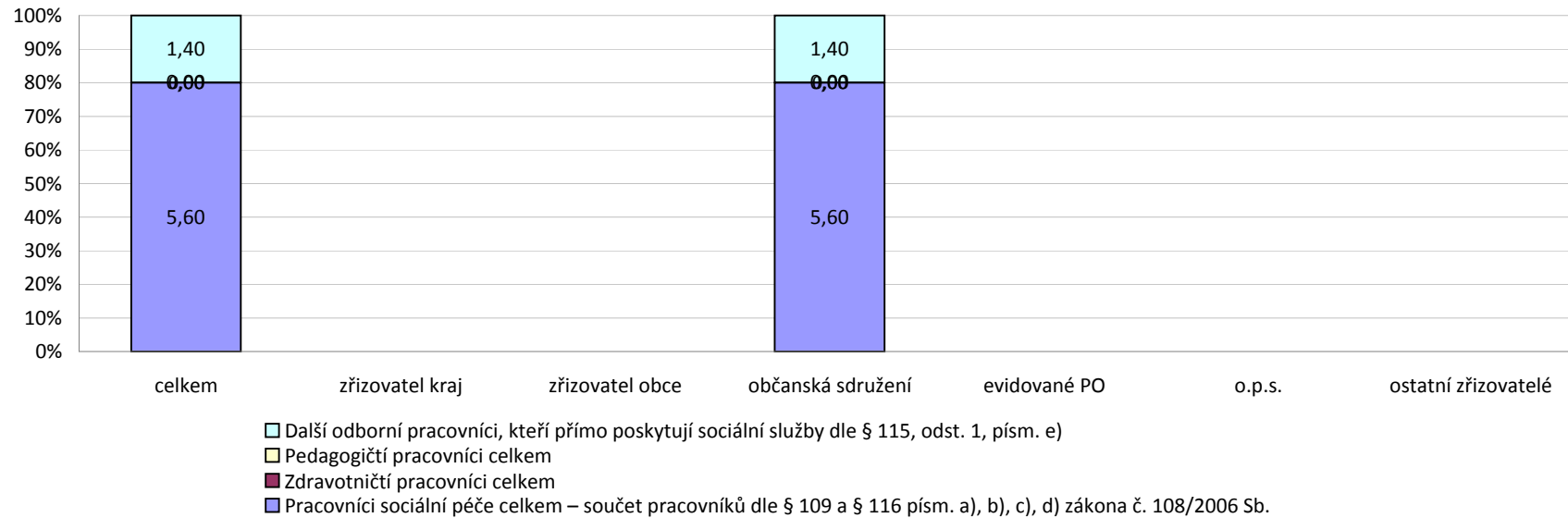
**Průměrný přepočtený počet zaměstnanců včetně DPČ**



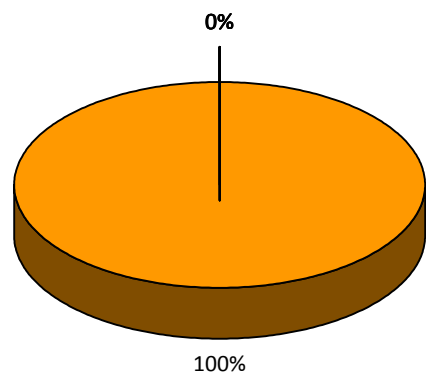
**Základní struktura zaměstnanců - rok 2010**



**Struktura zaměstnanců přímé péče - rok 2010**

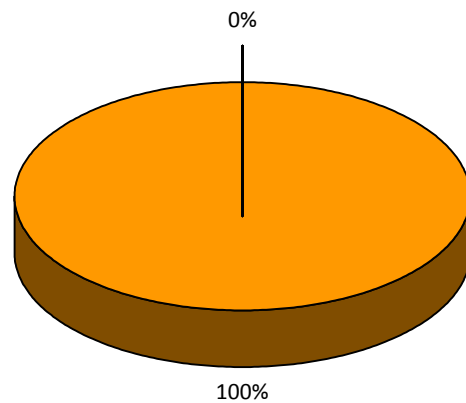


### % struktura kapacit počtu lůžek - rok 2010



■ zřizovatel kraj ■ zřizovatel obce ■ občanská sdružení ■ evidované PO ■ o.p.s. ■ ostatní zřizovatelé

### % struktura počtu uživatelů CELKEM - rok 2010



■ zřizovatel kraj ■ zřizovatel obce ■ občanská sdružení  
■ evidované PO ■ o.p.s. ■ ostatní zřizovatelé



| Údaj/období (peněžní jednotka - celé Kč)                                              | Rok 2009<br>celkem | Rok 2009<br>zřizovatel kraj | Rok 2009<br>zřizovatel<br>obce | Rok 2009<br>občanská<br>sdružení | Rok 2009<br>evidované PO | Rok 2009<br>o.p.s. | Rok 2009<br>ostatní<br>zřizovatelé |
|---------------------------------------------------------------------------------------|--------------------|-----------------------------|--------------------------------|----------------------------------|--------------------------|--------------------|------------------------------------|
| Provozní náklady celkem                                                               | 1 093 575          | 0                           |                                | 1 093 575                        |                          | 0                  | 0                                  |
| Výnosy celkem                                                                         | 996 155            | 0                           | 0                              | 996 155                          | 0                        | 0                  | 0                                  |
| Předepsané úhrady uživatelů služby                                                    | 0                  | 0                           | 0                              | 0                                | 0                        | 0                  | 0                                  |
| Provozní dotace a granty celkem                                                       | 936 000            | 0                           | 0                              | 936 000                          | 0                        | 0                  | 0                                  |
| Příspěvky zřizovatele - obec I. typu                                                  | 0                  |                             |                                | 0                                |                          |                    |                                    |
| Příspěvky zřizovatele - obec II. typu                                                 | 0                  |                             |                                | 0                                |                          |                    |                                    |
| Příspěvky zřizovatele - obec III. typu                                                | 0                  |                             |                                | 0                                |                          |                    |                                    |
| Příspěvky zřizovatele - kraj                                                          | 0                  |                             |                                | 0                                |                          |                    |                                    |
| Příspěvky zřizovatele - jiný zřizovatel                                               | 0                  |                             |                                | 0                                |                          |                    |                                    |
| Dotace z úřadu práce                                                                  | 0                  |                             |                                | 0                                |                          |                    |                                    |
| Dotace, granty z fondů EU, EHP                                                        | 0                  |                             |                                | 0                                |                          |                    |                                    |
| Dotace a granty z veřejných rozpočtů - mimo zdroje EU - obec I. typu                  | 0                  |                             |                                | 0                                |                          |                    |                                    |
| Dotace a granty z veřejných rozpočtů - mimo zdroje EU - obec II. typu                 | 0                  |                             |                                | 0                                |                          |                    |                                    |
| Dotace a granty z veřejných rozpočtů - mimo zdroje EU - obec III. typu                | 0                  |                             |                                | 0                                |                          |                    |                                    |
| Dotace a granty z veřejných rozpočtů - mimo zdroje EU - kraj                          | 100 000            |                             |                                | 100 000                          |                          |                    |                                    |
| Dotace a granty z veřejných rozpočtů - mimo zdroje EU - státní rozpočet, ministerstva | 836 000            |                             |                                | 836 000                          |                          |                    |                                    |
| Investiční dotace celkem                                                              | 0                  |                             |                                | 0                                |                          |                    |                                    |
| <b>Obce I. typu celkem - příspěvky, dotace, granty</b>                                | 0                  | 0                           | 0                              | 0                                | 0                        | 0                  | 0                                  |
| <b>Obce II. typu celkem - příspěvky, dotace, granty</b>                               | 0                  | 0                           | 0                              | 0                                | 0                        | 0                  | 0                                  |
| <b>Obce III. typu celkem - příspěvky, dotace, granty</b>                              | 0                  | 0                           | 0                              | 0                                | 0                        | 0                  | 0                                  |
| <b>Obce celkem - příspěvky, dotace, granty</b>                                        | 0                  | 0                           | 0                              | 0                                | 0                        | 0                  | 0                                  |
| <b>Kraj celkem - příspěvky, dotace, granty</b>                                        | 100 000            | 0                           | 0                              | 100 000                          | 0                        | 0                  | 0                                  |
| <b>Státní rozpočet celkem - příspěvky, dotace, granty</b>                             | 836 000            | 0                           | 0                              | 836 000                          | 0                        | 0                  | 0                                  |
| <b>z toho MPSV</b>                                                                    | 650 000            | 0                           | 0                              | 650 000                          | 0                        | 0                  | 0                                  |
| <b>EU a ostatní celkem - příspěvky, dotace, granty</b>                                | 0                  | 0                           | 0                              | 0                                | 0                        | 0                  | 0                                  |
| % podíl příspěvku zřizovatele na provozních nákladech celkem                          | 0,00               | #DIV/0!                     | #DIV/0!                        | 0,00                             | #DIV/0!                  | #DIV/0!            | #DIV/0!                            |
| % podíl úhrad uživatelů na provozních nákladech celkem                                | 0,00               | #DIV/0!                     | #DIV/0!                        | 0,00                             | #DIV/0!                  | #DIV/0!            | #DIV/0!                            |
| % podíl dotace z MPSV na provozních nákladech celkem                                  | 59,44              | #DIV/0!                     | #DIV/0!                        | 59,44                            | #DIV/0!                  | #DIV/0!            | #DIV/0!                            |

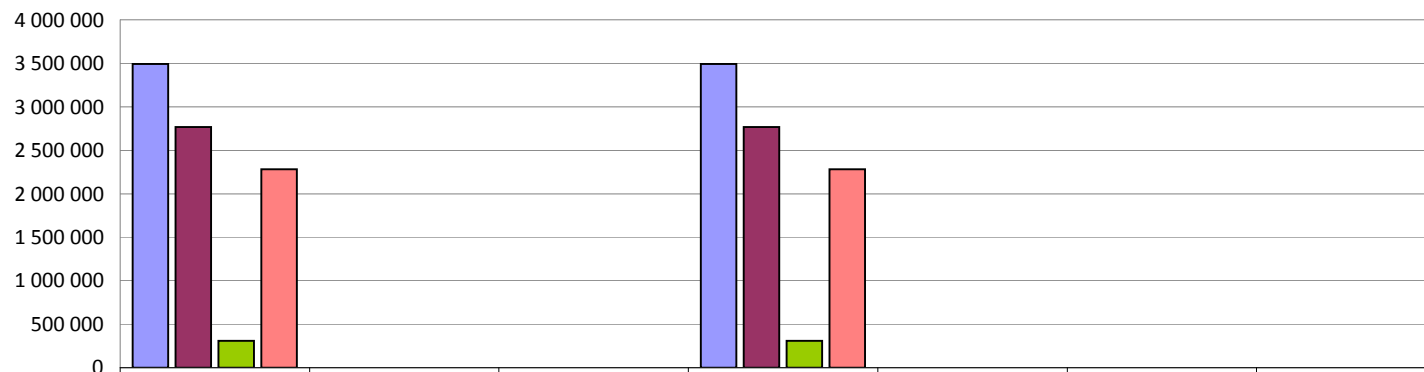
| Údaj/období (peněžní jednotka - celé Kč) | Rok 2009<br>celkem | Rok 2009<br>zřizovatel kraj | Rok 2009<br>zřizovatel<br>obce | Rok 2009<br>občanská<br>sdružení | Rok 2009<br>evidované PO | Rok 2009<br>o.p.s. | Rok 2009<br>ostatní<br>zřizovatelé |
|------------------------------------------|--------------------|-----------------------------|--------------------------------|----------------------------------|--------------------------|--------------------|------------------------------------|
| Tržby z prodeje služeb                   | 0                  |                             |                                | 0                                |                          |                    |                                    |
| Úhrady uživatelů celkem (602)            | 0                  |                             |                                | 0                                |                          |                    |                                    |
| Příjmy od zdravotních pojišťoven (602)   | 0                  |                             |                                | 0                                |                          |                    |                                    |
| Tržby z prodeje služeb ostatní (602)     | 0                  |                             |                                | 0                                |                          |                    |                                    |
| Zúčtování fondů                          | 0                  |                             |                                | 0                                |                          |                    |                                    |
| Jiné ostatní výnosy                      | 0                  |                             |                                | 0                                |                          |                    |                                    |
| Přijaté příspěvky                        | 60 000             |                             |                                | 60 000                           |                          |                    |                                    |
| Další výnosy výše neuvedené              | 155                |                             |                                | 155                              |                          |                    |                                    |
| Provozní dotace celkem                   | 936 000            | 0                           | 0                              | 936 000                          | 0                        | 0                  | 0                                  |
| <b>z toho MPSV</b>                       | 650 000            | 0                           | 0                              | 650 000                          |                          | 0                  | 0                                  |



| Údaj/období (peněžní jednotka - celé Kč)                                              | Rok 2010<br>celkem | Rok 2010<br>zřizovatel kraj | Rok 2010<br>zřizovatel<br>obce | Rok 2010<br>občanská<br>sdružení | Rok 2010<br>evidované PO | Rok 2010<br>o.p.s. | Rok 2010<br>ostatní<br>zřizovatelé |
|---------------------------------------------------------------------------------------|--------------------|-----------------------------|--------------------------------|----------------------------------|--------------------------|--------------------|------------------------------------|
| Provozní náklady celkem                                                               | 3 491 263          | 0                           |                                | 3 491 263                        |                          | 0                  | 0                                  |
| Výnosy celkem                                                                         | 2 766 380          | 0                           | 0                              | 2 766 380                        | 0                        | 0                  | 0                                  |
| Předepsané úhrady uživatelů služby                                                    | 309 329            | 0                           | 0                              | 309 329                          | 0                        | 0                  | 0                                  |
| Provozní dotace a granty celkem                                                       | 2 281 798          | 0                           | 0                              | 2 281 798                        | 0                        | 0                  | 0                                  |
| Příspěvky zřizovatele - obec I. typu                                                  | 0                  |                             |                                | 0                                |                          |                    |                                    |
| Příspěvky zřizovatele - obec II. typu                                                 | 0                  |                             |                                | 0                                |                          |                    |                                    |
| Příspěvky zřizovatele - obec III. typu                                                | 0                  |                             |                                | 0                                |                          |                    |                                    |
| Příspěvky zřizovatele - kraj                                                          | 0                  |                             |                                | 0                                |                          |                    |                                    |
| Příspěvky zřizovatele - jiný zřizovatel                                               | 100 000            |                             |                                | 100 000                          |                          |                    |                                    |
| Dotace z úřadu práce                                                                  | 0                  |                             |                                | 0                                |                          |                    |                                    |
| Dotace, granty z fondů EU, EHP                                                        | 0                  |                             |                                | 0                                |                          |                    |                                    |
| Dotace a granty z veřejných rozpočtů - mimo zdroje EU - obec I. typu                  | 0                  |                             |                                | 0                                |                          |                    |                                    |
| Dotace a granty z veřejných rozpočtů - mimo zdroje EU - obec II. typu                 | 0                  |                             |                                | 0                                |                          |                    |                                    |
| Dotace a granty z veřejných rozpočtů - mimo zdroje EU - obec III. typu                | 272 610            |                             |                                | 272 610                          |                          |                    |                                    |
| Dotace a granty z veřejných rozpočtů - mimo zdroje EU - kraj                          | 260 000            |                             |                                | 260 000                          |                          |                    |                                    |
| Dotace a granty z veřejných rozpočtů - mimo zdroje EU - státní rozpočet, ministerstva | 1 649 188          |                             |                                | 1 649 188                        |                          |                    |                                    |
| Investiční dotace celkem                                                              | 0                  |                             |                                | 0                                |                          |                    |                                    |
| <b>Obce I. typu celkem - příspěvky, dotace, granty</b>                                | 0                  | 0                           | 0                              | 0                                | 0                        | 0                  | 0                                  |
| <b>Obce II. typu celkem - příspěvky, dotace, granty</b>                               | 0                  | 0                           | 0                              | 0                                | 0                        | 0                  | 0                                  |
| <b>Obce III. typu celkem - příspěvky, dotace, granty</b>                              | 272 610            | 0                           | 0                              | 272 610                          | 0                        | 0                  | 0                                  |
| <b>Obce celkem - příspěvky, dotace, granty</b>                                        | 272 610            | 0                           | 0                              | 272 610                          | 0                        | 0                  | 0                                  |
| <b>Kraj celkem - příspěvky, dotace, granty</b>                                        | 260 000            | 0                           | 0                              | 260 000                          | 0                        | 0                  | 0                                  |
| <b>Státní rozpočet celkem - příspěvky, dotace, granty</b>                             | 1 649 188          | 0                           | 0                              | 1 649 188                        | 0                        | 0                  | 0                                  |
| <b>z toho MPSV</b>                                                                    | <b>1 400 000</b>   | <b>0</b>                    | <b>0</b>                       | <b>1 400 000</b>                 | <b>0</b>                 | <b>0</b>           | <b>0</b>                           |
| <b>EU a ostatní celkem - příspěvky, dotace, granty</b>                                | <b>100 000</b>     | <b>0</b>                    | <b>0</b>                       | <b>100 000</b>                   | <b>0</b>                 | <b>0</b>           | <b>0</b>                           |
| % podíl příspěvku zřizovatele na provozních nákladech celkem                          | 0,00               | #DIV/0!                     | #DIV/0!                        | 2,86                             | #DIV/0!                  | #DIV/0!            | #DIV/0!                            |
| % podíl úhrad uživatelů na provozních nákladech celkem                                | 8,86               | #DIV/0!                     | #DIV/0!                        | 8,86                             | #DIV/0!                  | #DIV/0!            | #DIV/0!                            |
| % podíl dotace z MPSV na provozních nákladech celkem                                  | 40,10              | #DIV/0!                     | #DIV/0!                        | 40,10                            | #DIV/0!                  | #DIV/0!            | #DIV/0!                            |

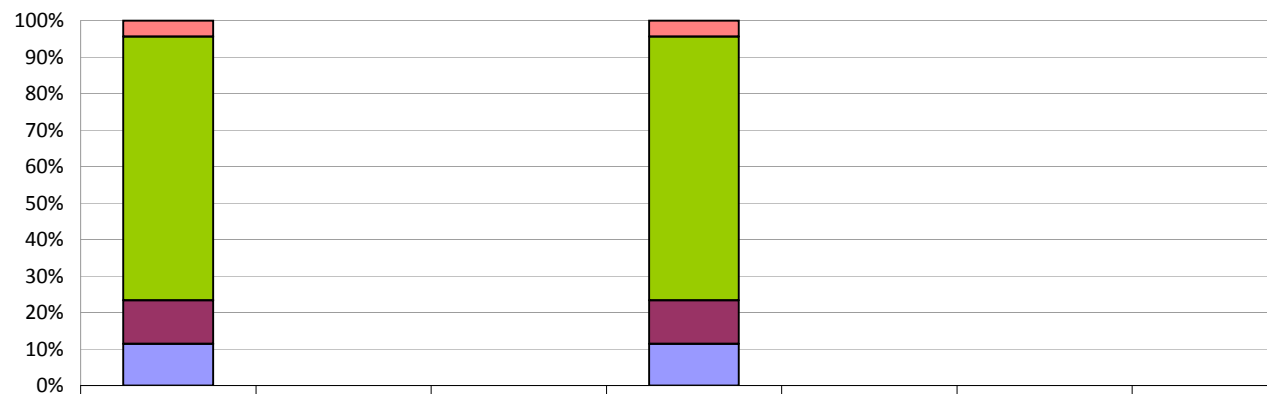
| Údaj/období (peněžní jednotka - celé Kč) | Rok 2010<br>celkem | Rok 2010<br>zřizovatel kraj | Rok 2010<br>zřizovatel<br>obce | Rok 2010<br>občanská<br>sdružení | Rok 2010<br>evidované PO | Rok 2010<br>o.p.s. | Rok 2010<br>ostatní<br>zřizovatelé |
|------------------------------------------|--------------------|-----------------------------|--------------------------------|----------------------------------|--------------------------|--------------------|------------------------------------|
| Tržby z prodeje služeb                   | 319 829            |                             |                                | 319 829                          |                          |                    |                                    |
| Úhrady uživatelů celkem (602)            | 309 329            |                             |                                | 309 329                          |                          |                    |                                    |
| Příjmy od zdravotních pojišťoven (602)   | 0                  |                             |                                | 0                                |                          |                    |                                    |
| Tržby z prodeje služeb ostatní (602)     | 10 500             |                             |                                | 10 500                           |                          |                    |                                    |
| Zúčtování fondů                          | 0                  |                             |                                | 0                                |                          |                    |                                    |
| Jiné ostatní výnosy                      | 135 000            |                             |                                | 135 000                          |                          |                    |                                    |
| Přijaté příspěvky                        | 29 753             |                             |                                | 29 753                           |                          |                    |                                    |
| Další výnosy výše neuvedené              | 0                  |                             |                                | 0                                |                          |                    |                                    |
| Provozní dotace celkem                   | 2 281 798          | 0                           | 0                              | 2 281 798                        | 0                        | 0                  | 0                                  |
| <b>z toho MPSV</b>                       | <b>1 400 000</b>   | <b>0</b>                    | <b>0</b>                       | <b>1 400 000</b>                 | <b>0</b>                 | <b>0</b>           | <b>0</b>                           |

## Náklady, výnosy, úhrady a provozní dotace - rok 2010



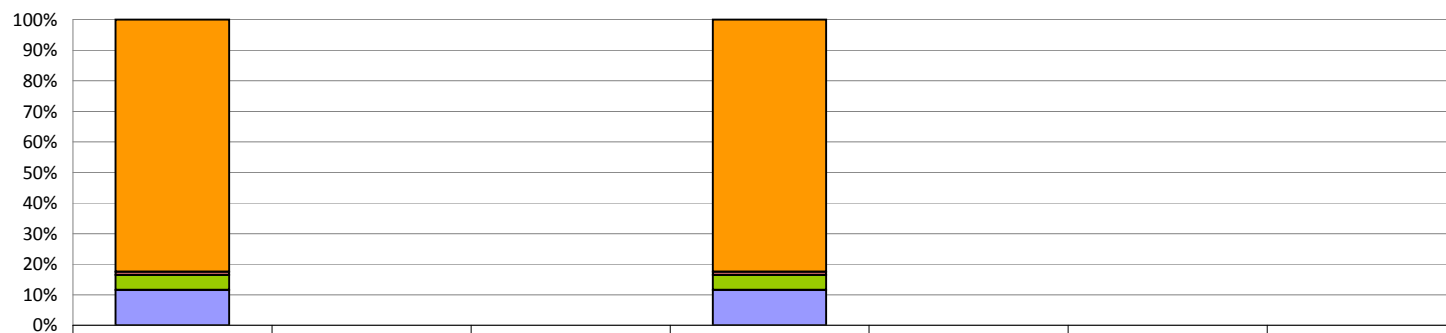
|                                    | celkem    | zřizovatel kraj | zřizovatel obce | občanská sdružení | evidované PO | o.p.s. | ostatní zřizovatelé |
|------------------------------------|-----------|-----------------|-----------------|-------------------|--------------|--------|---------------------|
| Provozní náklady celkem            | 3 491 263 | 0               | 0               | 3 491 263         | 0            | 0      | 0                   |
| Výnosy celkem                      | 2 766 380 | 0               | 0               | 2 766 380         | 0            | 0      | 0                   |
| Předepsané úhrady uživatelů služby | 309 329   | 0               | 0               | 309 329           | 0            | 0      | 0                   |
| Provozní dotace a granty celkem    | 2 281 798 | 0               | 0               | 2 281 798         | 0            | 0      | 0                   |

## Příspěvky, dotace a granty v % - rok 2010



|                                                    | celkem    | zřizovatel kraj | zřizovatel obce | občanská sdružení | evidované PO | o.p.s. | ostatní zřizovatelé |
|----------------------------------------------------|-----------|-----------------|-----------------|-------------------|--------------|--------|---------------------|
| EU a ostatní celkem - příspěvky, dotace, granty    | 100 000   | 0               | 0               | 100 000           | 0            | 0      | 0                   |
| Státní rozpočet celkem - příspěvky, dotace, granty | 1 649 188 | 0               | 0               | 1 649 188         | 0            | 0      | 0                   |
| Obce celkem - příspěvky, dotace, granty            | 272 610   | 0               | 0               | 272 610           | 0            | 0      | 0                   |
| Kraj celkem - příspěvky, dotace, granty            | 260 000   | 0               | 0               | 260 000           | 0            | 0      | 0                   |

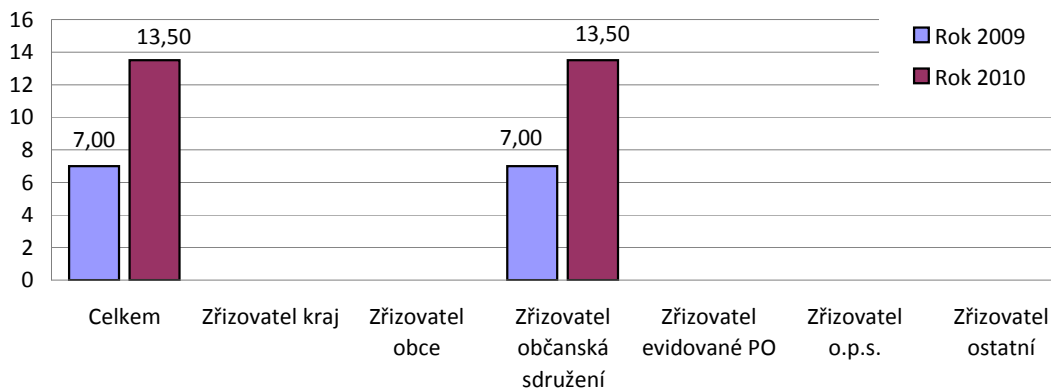
### Struktura výnosů v % - rok 2010



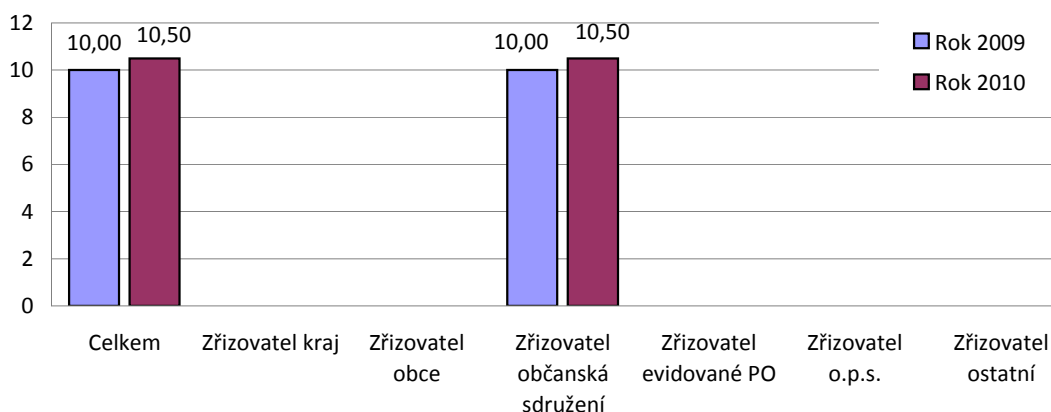
|                               | celkem    | zřizovatel kraj | zřizovatel obce | občanská sdružení | evidované PO | o.p.s. | ostatní zřizovatelé |
|-------------------------------|-----------|-----------------|-----------------|-------------------|--------------|--------|---------------------|
| ■ Provozní dotace celkem      | 2 281 798 | 0               | 0               | 2 281 798         | 0            | 0      | 0                   |
| ■ Další výnosy výše neuvedené | 0         |                 |                 | 0                 |              |        |                     |
| ■ Přijaté příspěvky           | 29 753    |                 |                 | 29 753            |              |        |                     |
| ■ Jiné ostatní výnosy         | 135 000   |                 |                 | 135 000           |              |        |                     |
| ■ Zúčtování fondů             | 0         |                 |                 | 0                 |              |        |                     |
| ■ Tržby z prodeje služeb      | 319 829   |                 |                 | 319 829           |              |        |                     |

| Ukazatel/období - Hodnoty mediánu                                                                               | Rok 2009  | Rok 2010   |
|-----------------------------------------------------------------------------------------------------------------|-----------|------------|
| <b>64.2.1 Kapacita počtu klientů - průměrná denní (ambulantní forma služby)</b>                                 |           |            |
| Celkem                                                                                                          | 7,00      | 13,50      |
| Zřizovatel kraj                                                                                                 |           |            |
| Zřizovatel obce                                                                                                 |           |            |
| Zřizovatel občanská sdružení                                                                                    | 7,00      | 13,50      |
| Zřizovatel evidované PO                                                                                         |           |            |
| Zřizovatel o.p.s.                                                                                               |           |            |
| Zřizovatel ostatní                                                                                              |           |            |
| <b>64.2.2 Kapacita počtu klientů - počet lůžek (pobytová forma služby)</b>                                      |           |            |
| Celkem                                                                                                          | 10,00     | 10,50      |
| Zřizovatel kraj                                                                                                 |           |            |
| Zřizovatel obce                                                                                                 |           |            |
| Zřizovatel občanská sdružení                                                                                    | 10,00     | 10,50      |
| Zřizovatel evidované PO                                                                                         |           |            |
| Zřizovatel o.p.s.                                                                                               |           |            |
| Zřizovatel ostatní                                                                                              |           |            |
| <b>64.3 Počet uživatelů služby celkem na pracovníka přímé péče včetně DPČ</b>                                   |           |            |
| Celkem                                                                                                          | 3,14      | 8,46       |
| Zřizovatel kraj                                                                                                 |           |            |
| Zřizovatel obce                                                                                                 |           |            |
| Zřizovatel občanská sdružení                                                                                    | 3,14      | 8,46       |
| Zřizovatel evidované PO                                                                                         |           |            |
| Zřizovatel o.p.s.                                                                                               |           |            |
| Zřizovatel ostatní                                                                                              |           |            |
| <b>64.4 Počet výkonů celkem na pracovníka přímé péče včetně DPČ</b>                                             |           |            |
| Celkem                                                                                                          | 85,71     | 672,96     |
| Zřizovatel kraj                                                                                                 |           |            |
| Zřizovatel obce                                                                                                 |           |            |
| Zřizovatel občanská sdružení                                                                                    | 85,71     | 672,96     |
| Zřizovatel evidované PO                                                                                         |           |            |
| Zřizovatel o.p.s.                                                                                               |           |            |
| Zřizovatel ostatní                                                                                              |           |            |
| <b>64.5 Průměrná roční obloženost v %</b>                                                                       |           |            |
| Celkem                                                                                                          | 47,30     | 80,50      |
| Zřizovatel kraj                                                                                                 |           |            |
| Zřizovatel obce                                                                                                 |           |            |
| Zřizovatel občanská sdružení                                                                                    | 47,30     | 80,50      |
| Zřizovatel evidované PO                                                                                         |           |            |
| Zřizovatel o.p.s.                                                                                               |           |            |
| Zřizovatel ostatní                                                                                              |           |            |
| <b>64.10.1 Provozní náklady celkem v Kč na jeden výkon</b>                                                      |           |            |
| Celkem                                                                                                          | 1 822,63  | 710,07     |
| Zřizovatel kraj                                                                                                 |           |            |
| Zřizovatel obce                                                                                                 |           |            |
| Zřizovatel občanská sdružení                                                                                    | 1 822,63  | 710,07     |
| Zřizovatel evidované PO                                                                                         |           |            |
| Zřizovatel o.p.s.                                                                                               |           |            |
| Zřizovatel ostatní                                                                                              |           |            |
| <b>64.10.4.1 Výnosy celkem v Kč na jeden výkon</b>                                                              |           |            |
| Celkem                                                                                                          | 1 660,26  | 523,82     |
| Zřizovatel kraj                                                                                                 |           |            |
| Zřizovatel obce                                                                                                 |           |            |
| Zřizovatel občanská sdružení                                                                                    | 1 660,26  | 523,82     |
| Zřizovatel evidované PO                                                                                         |           |            |
| Zřizovatel o.p.s.                                                                                               |           |            |
| Zřizovatel ostatní                                                                                              |           |            |
| <b>64.10.2 Osobní náklady bez OON na DPP v Kč na jednoho zaměstnance (průměrný přepočtený počet včetně DPČ)</b> |           |            |
| Celkem                                                                                                          | 71 855,33 | 205 332,58 |
| Zřizovatel kraj                                                                                                 |           |            |
| Zřizovatel obce                                                                                                 |           |            |
| Zřizovatel občanská sdružení                                                                                    | 71 855,33 | 205 332,58 |
| Zřizovatel evidované PO                                                                                         |           |            |
| Zřizovatel o.p.s.                                                                                               |           |            |
| Zřizovatel ostatní                                                                                              |           |            |

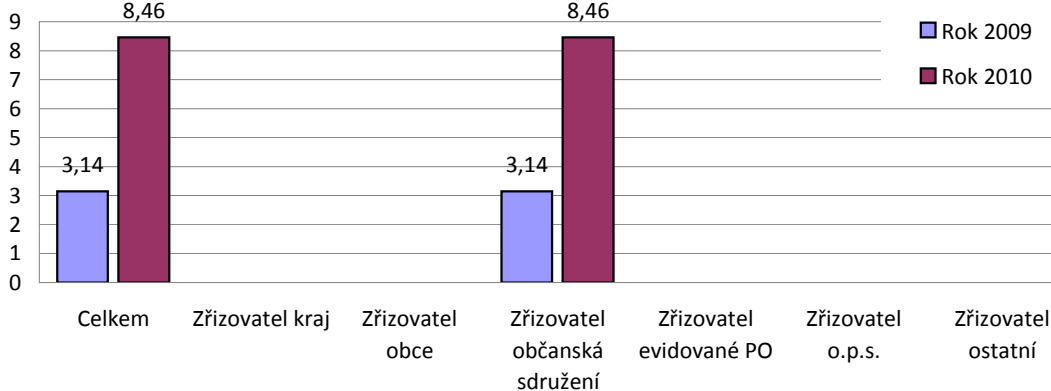
### 64.2.1 Kapacita počtu klientů - průměrná denní (ambulantní forma služby)



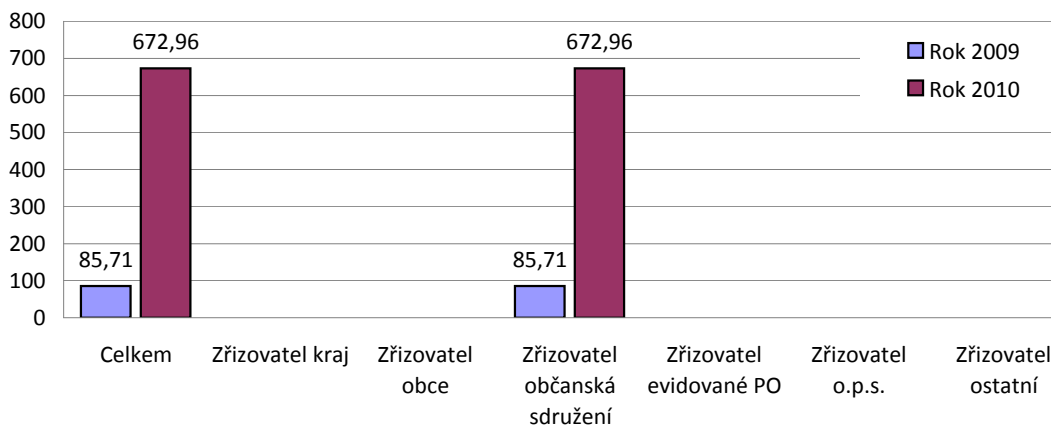
### 64.2.2 Kapacita počtu klientů - počet lůžek (pobytová forma služby)



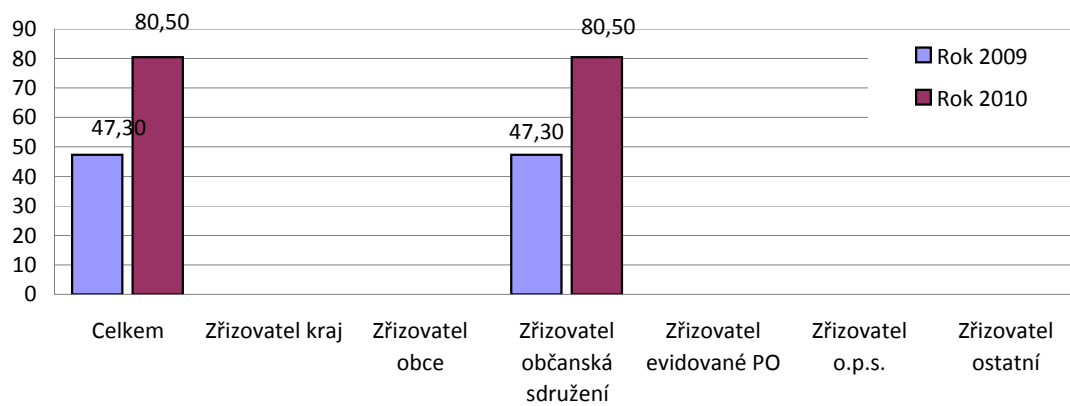
### 64.3 Počet uživatelů služby celkem na pracovníka přímé péče včetně DPČ



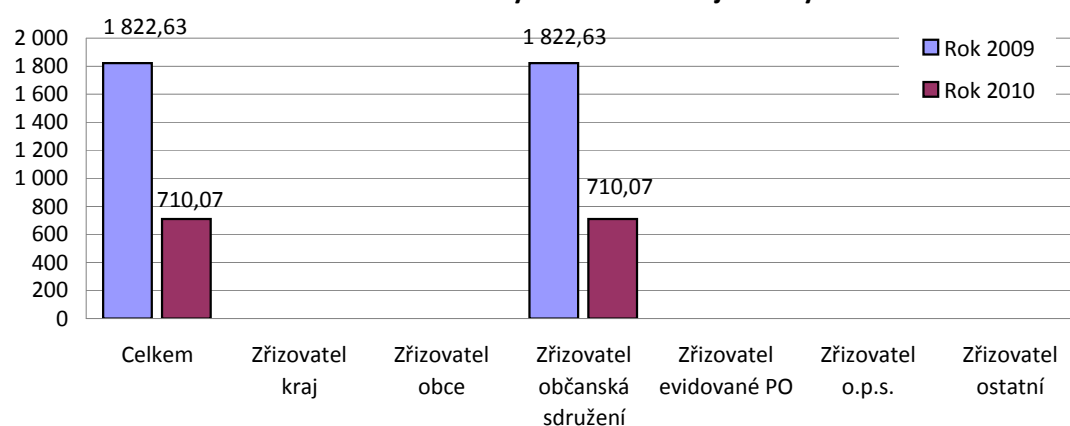
### 64.4 Počet výkonů celkem na pracovníka přímé péče včetně DPČ



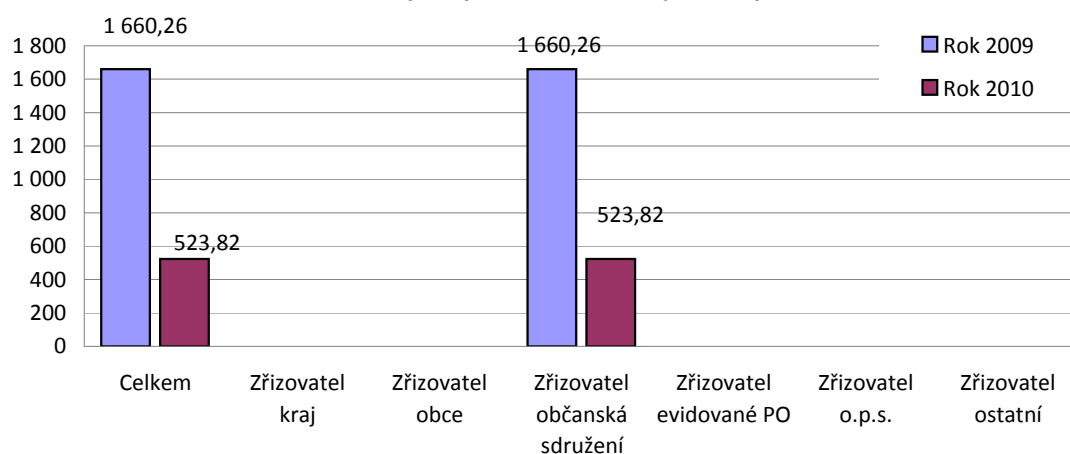
### 64.5 Průměrná roční obložnost v %



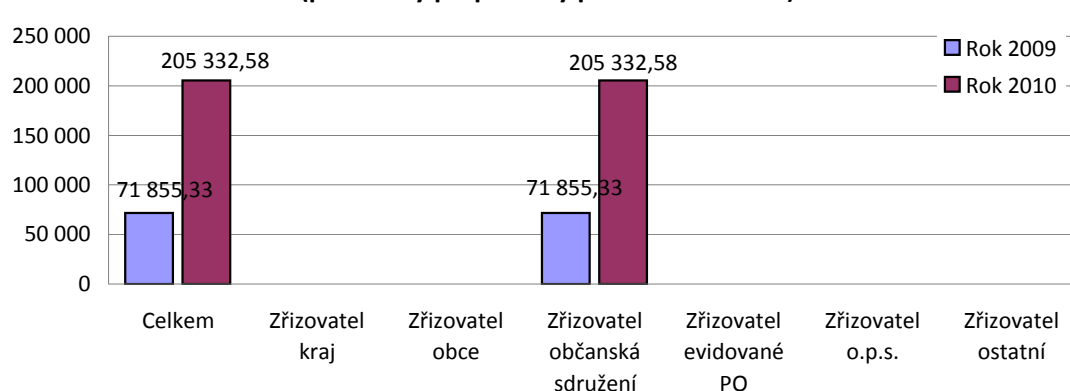
### 64.10.1 Provozní náklady celkem v Kč na jeden výkon



### 64.10.4.1 Výnosy celkem v Kč na jeden výkon



### 64.10.2 Osobní náklady bez OON na DPP v Kč na jednoho zaměstnance (průměrný přepočtený počet včetně DPČ)



## Seznam ukazatelů

|                                                                                                                                                                    |
|--------------------------------------------------------------------------------------------------------------------------------------------------------------------|
| 64.1 Právní forma                                                                                                                                                  |
| 64.2.1 Kapacita počtu klientů - průměrná denní (ambulantní forma služby)                                                                                           |
| 64.2.2 Kapacita počtu klientů - počet lůžek (pobytová forma služby)                                                                                                |
| 64.3 Počet uživatelů služby celkem na pracovníka přímé péče včetně DPČ                                                                                             |
| 64.4 Počet výkonů celkem na pracovníka přímé péče včetně DPČ                                                                                                       |
| 64.5 Průměrná roční obloženost v %                                                                                                                                 |
| 64.7.9 Počet hodin práce dobrovolníků na jednoho uživatele služby                                                                                                  |
| 64.7.9.1 Celkový počet hodin práce ostatních dobrovolníků na jednoho uživatele služby                                                                              |
| 64.8 Výdaje celkem v Kč na školení a kurzy na jednoho zaměstnance (průměrný přepočtený počet včetně DPČ)                                                           |
| 64.8.1 Počet hodin supervizí na jednoho pracovníka přímé péče (průměrný přepočtený počet včetně DPČ)                                                               |
| 64.9 Prošla vaše služba ve sledovaném roce inspekci poskytování sociálních služeb dle zákona č. 108/2006 Sb., o sociálních službách, ve znění pozdějších předpisů? |
| 64.10 Provozní náklady celkem v Kč na jednoho uživatele služby                                                                                                     |
| 64.10.1 Provozní náklady celkem v Kč na jeden výkon                                                                                                                |
| 64.10.2 Osobní náklady bez OON na DPP v Kč na jednoho zaměstnance (průměrný přepočtený počet)                                                                      |
| 64.10.4 Výnosy celkem v Kč na jednoho uživatele služby                                                                                                             |
| 64.10.4.1 Výnosy celkem v Kč na jeden výkon                                                                                                                        |
| 64.10.6.1 Investiční dotace na jednoho uživatele služby                                                                                                            |
| 64.10.8.1 % pohledávek za uživateli po lhůtě splatnosti k 31. 12. sledovaného roku z výnosů celkem                                                                 |
| 64.10.9.1 % pohledávek za zdravotními pojišťovnami po lhůtě splatnosti k 31. 12. sledovaného roku z                                                                |
| 64.10.10 % závazků z obchodního styku po lhůtě splatnosti z provozních nákladů celkem                                                                              |
| 64.10.11 % nesplacených úvěrů, půjček a finančních výpomocí z provozních nákladů celkem                                                                            |

## 64. § 64 - služby následné péče

### 64.1 Právní forma

|     | R2009 | R2010 |
|-----|-------|-------|
| 15  | 1     | 1     |
| 105 | 0     | 1     |

## 64. § 64 - služby následné péče

### 64.2.1 Kapacita počtu klientů - průměrná denní (ambulantní forma služby)

|     | R2009 | R2010 |
|-----|-------|-------|
| 15  | 7     | 12    |
| 105 | 0     | 15    |

## 64. § 64 - služby následné péče

### 64.2.2 Kapacita počtu klientů - počet lůžek (pobytová forma služby)

|     | R2009 | R2010 |
|-----|-------|-------|
| 15  | 10    | 9     |
| 105 | 0     | 12    |

## 64. § 64 - služby následné péče

### 64.3 Počet uživatelů služby celkem na pracovníka přímé péče včetně DPČ

|     | R2009 | R2010 |
|-----|-------|-------|
| 15  | 3,143 | 6,667 |
| 105 |       | 10,25 |

## 64. § 64 - služby následné péče

### 64.4 Počet výkonů celkem na pracovníka přímé péče včetně DPČ

|     | R2009  | R2010   |
|-----|--------|---------|
| 15  | 85,714 | 648,667 |
| 105 |        | 697,25  |

## 64. § 64 - služby následné péče

### 64.5 Průměrná roční obloženost v %

|     | R2009 | R2010 |
|-----|-------|-------|
| 15  | 47,3  | 84    |
| 105 | 0     | 77    |



#### **64. § 64 - služby následné péče**

##### **64.7.9 Počet hodin práce dobrovolníků na jednoho uživatele služby**

|     | R2009 | R2010 |
|-----|-------|-------|
| 15  | 0     | 0     |
| 105 |       | 0     |

#### **64. § 64 - služby následné péče**

##### **64.7.9.1 Celkový počet hodin práce ostatních osob, které nejsou s poskytovatelem v pracovněprávním vztahu na jednoho uživatele služby**

|     | R2009 | R2010 |
|-----|-------|-------|
| 15  | 0     | 0     |
| 105 |       | 0     |

#### **64. § 64 - služby následné péče**

##### **64.8 Výdaje celkem v Kč na školení a kurzy na jednoho zaměstnance (průměrný přepočtený počet včetně DPČ)**

|     | R2009    | R2010    |
|-----|----------|----------|
| 15  | 1166,667 | 1408,333 |
| 105 |          | 9131     |

#### **64. § 64 - služby následné péče**

##### **64.8.1 Počet hodin supervizí na jednoho pracovníka přímé péče (průměrný přepočtený počet včetně DPČ)**

|     | R2009 | R2010 |
|-----|-------|-------|
| 15  | 5,143 | 8     |
| 105 |       | 10,25 |

#### **64. § 64 - služby následné péče**

##### **64.9 Byla vaše služba ve sledovaném roce podrobena inspekci poskytování sociálních služeb v souladu s §§97 a 98 zákona č. 108/2006 Sb., o sociálních službách, ve znění pozdějších předpisů?**

|     | R2009 | R2010 |
|-----|-------|-------|
| 15  | 0     | 0     |
| 105 | 0     | 0     |

## **64. § 64 - služby následné péče**

### **64.10 Provozní náklady celkem v Kč na jednoho uživatele služby**

|     | R2009     | R2010     |
|-----|-----------|-----------|
| 15  | 49707,943 | 54189,365 |
| 105 |           | 58718,929 |

## **64. § 64 - služby následné péče**

### **64.10.1 Provozní náklady celkem v Kč na jeden výkon**

|     | R2009    | R2010   |
|-----|----------|---------|
| 15  | 1822,625 | 556,931 |
| 105 |          | 863,204 |

## **64. § 64 - služby následné péče**

### **64.10.2 Osobní náklady bez OON na DPP v Kč na jednoho zaměstnance (průměrný přepočtený počet včetně DPČ)**

|     | R2009     | R2010     |
|-----|-----------|-----------|
| 15  | 71855,333 | 92530,167 |
| 105 |           | 318135    |

## **64. § 64 - služby následné péče**

### **64.10.4 Výnosy celkem v Kč na jednoho uživatele služby**

|     | R2009     | R2010     |
|-----|-----------|-----------|
| 15  | 45279,781 | 17945,215 |
| 105 |           | 58718,929 |

## **64. § 64 - služby následné péče**

### **64.10.4.1 Výnosy celkem v Kč na jeden výkon**

|     | R2009    | R2010   |
|-----|----------|---------|
| 15  | 1660,259 | 184,432 |
| 105 |          | 863,204 |

## **64. § 64 - služby následné péče**

### **64.10.6.1 Investiční dotace na jednoho klienta**

|    | R2009 | R2010 |
|----|-------|-------|
| 15 | 0     | 0     |

|     |  |   |
|-----|--|---|
| 105 |  | 0 |
|-----|--|---|

#### **64. § 64 - služby následné péče**

**64.10.8.1 % pohledávek za uživateli po lhůtě splatnosti k 31. 12. sledovaného roku z výnosů celkem**

|     | R2009 | R2010 |
|-----|-------|-------|
| 15  | 0     | 0     |
| 105 |       | 0     |

#### **64. § 64 - služby následné péče**

**64.10.9.1 % pohledávek za zdravotními pojišťovny po lhůtě splatnosti k 31. 12. sledovaného roku z výnosů celkem**

|     | R2009 | R2010 |
|-----|-------|-------|
| 15  | 0     | 0     |
| 105 |       | 0     |

#### **64. § 64 - služby následné péče**

**64.10.10 % závazků z obchodního styku po lhůtě splatnosti z provozních nákladů celkem**

|     | R2009 | R2010 |
|-----|-------|-------|
| 15  | 0     | 0     |
| 105 |       | 0     |

#### **64. § 64 - služby následné péče**

**64.10.11 % nesplacených úvěrů, půjček a finančních výpomocí z provozních nákladů celkem**

|     | R2009 | R2010 |
|-----|-------|-------|
| 15  | 0     | 0     |
| 105 |       | 0     |