

Analýza výsledků benchmarkingového porovnávání

§ 44 – Odlehčovací služby

Ing. Stanislav Kocourek
srpen 2011

Vzdělávací centrum pro veřejnou správu ČR, o.p.s.

| | ID | Název/období | Rok 2009 | Rok 2010 | Právní forma Rok 2009 | Právní forma Rok 2010 |
|---|----|--------------|----------|----------|-----------------------|-----------------------|
| 1 | 20 | | | | 2 | 2 |
| 2 | 54 | | | | 2 | 2 |
| 3 | 63 | | | | 2 | 2 |
| 4 | 18 | | | | 3 | 3 |

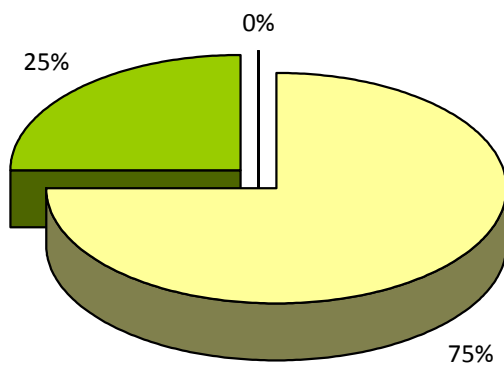
Nevyplněno

0

0

| Typ právnické osoby | | Rok 2009 | Rok 2010 |
|---|---|----------|----------|
| 1 | Občanské sdružení | | |
| 2 | Evidovaná (církvní) právnická osoba | 3 | 3 |
| 3 | Obecně prospěšná společnost | 1 | 1 |
| 4 | Příspěvková organizace zřízená krajem | | |
| 5 | Příspěvková organizace zřízená obcí (s pověřením I. stupně) | | |
| 6 | Příspěvková organizace zřízená obcí s pověřeným obecným úřadem (s pověřením II. stupně) | | |
| 7 | Příspěvková organizace zřízená obcí s rozšířenou působností (s pověřením III. stupně) | | |
| 8 | Organizační jednotka státu | | |
| 9 | Fyzická osoba | | |
| 10 | Obchodní společnost | | |
| 11 | Přímo obec s pověřením I. stupně (nebo její organizační složka) | | |
| 12 | Přímo obec s pověřením II. stupně (nebo její organizační složka) | | |
| 13 | Přímo obec s pověřením III. stupně (nebo její organizační složka) | | |
| 14 | Přímo kraj (nebo jeho organizační složka) | | |
| 15 | Jiná | | |
| Celkem | | 4 | 4 |
| Kraj | | 0 | 0 |
| Obce | | 0 | 0 |
| Občanské sdružení | | 0 | 0 |
| Evidovaná (církvní) právnická osoba | | 3 | 3 |
| Obecně prospěšná společnost | | 1 | 1 |
| Ostatní - stát, privátní sektor, jiná forma | | 0 | 0 |

Poskytovatelé dle typu zřizovatele - rok 2010

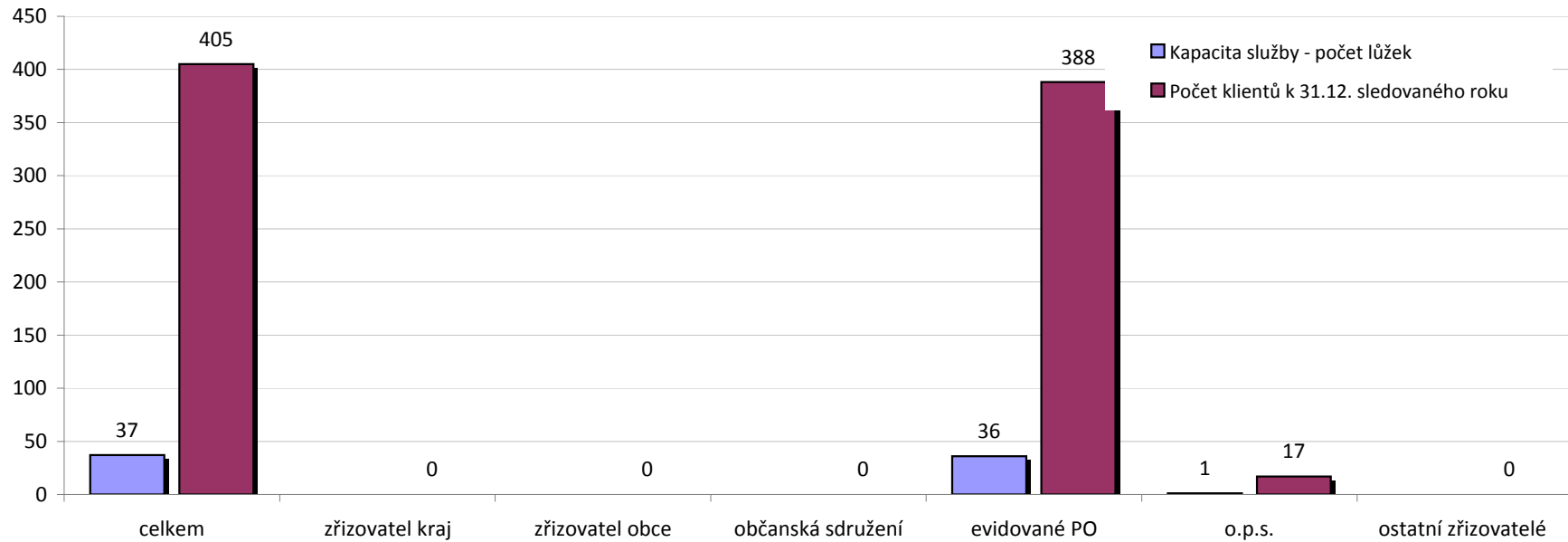


- Kraj
- Občanské sdružení
- Obecně prospěšná společnost
- Obce
- Evidovaná (církvní) právnická osoba
- Ostatní - stát, privátní sektor, jiná forma

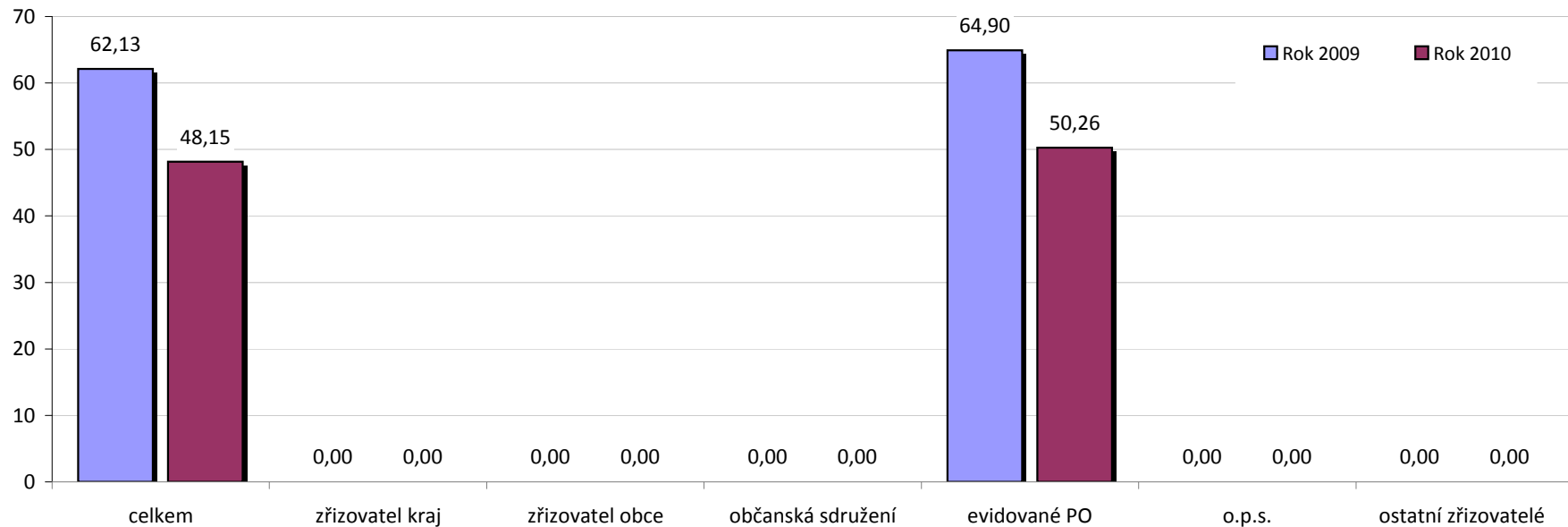
| Údaj/období (peněžní jednotka - celé Kč) | Rok 2007 celkem | Rok 2007 zřizovatel kraj | Rok 2007 zřizovatel obce | Rok 2007 občanská sdružení | Rok 2007 evidované PO | Rok 2007 o.p.s. | Rok 2007 ostatní zřizovatelé |
|---|--------------------|-----------------------------|--------------------------------|----------------------------------|--------------------------|--------------------|------------------------------------|
| Kapacita služby - počet lůžek | 36 | | | | 36 | 0 | |
| Obložnost (%) | 138,96 | | | | 138,96 | 0,00 | |
| Počet klientů k 31.12. sledovaného roku | 375 | 0 | 0 | 0 | 359 | 16 | 0 |
| Počet klientů bez závislosti | 233 | | | | 233 | 0 | |
| Počet klientů - stupeň 1 - lehká závislost | 21 | | | | 21 | 0 | |
| Počet klientů - stupeň 2 - středně těžká závislost | 22 | | | | 22 | 0 | |
| Počet klientů - stupeň 3 - těžká závislost | 44 | | | | 38 | 6 | |
| Počet klientů - stupeň 4 - úplná závislost | 55 | | | | 45 | 10 | |
| % klientů bez závislosti | 62,13 | #DIV/0! | #DIV/0! | #DIV/0! | 64,90 | 0,00 | #DIV/0! |
| Průměrná závislost klientů | 2,94 | #DIV/0! | #DIV/0! | #DIV/0! | 2,85 | 3,63 | #DIV/0! |
| Průměrný přepočtený počet zaměstnanců včetně DPČ | 57,03 | 0,00 | 0,00 | 0,00 | 54,78 | 2,25 | 0,00 |
| Administrativní a THP pracovníci celkem | 6,81 | | | | 5,81 | 1,00 | |
| Pracovníci přímé péče | 39,58 | | | | 38,33 | 1,25 | |
| Pracovníci sociální péče celkem – součet pracovníků dle § 109 a § 116 písm. a), b), c), d) zákona č. 108/2006 Sb. | 18,58 | | | | 17,33 | 1,25 | |
| Zdravotničtí pracovníci celkem | 21,00 | | | | 21,00 | 0,00 | |
| Pedagogičtí pracovníci celkem | 0,00 | | | | 0,00 | 0,00 | |
| Další odborní pracovníci, kteří přímo poskytují sociální služby dle § 115, odst. 1, písm. e) | 0,00 | | | | 0,00 | 0,00 | |
| Ostatní obslužný personál | 10,64 | | | | 10,64 | 0,00 | |

| Údaj/období (peněžní jednotka - celé Kč) | Rok 2008 celkem | Rok 2008 zřizovatel kraj | Rok 2008 zřizovatel obce | Rok 2008 občanská sdružení | Rok 2008 evidované PO | Rok 2008 o.p.s. | Rok 2008 ostatní zřizovatelé |
|---|--------------------|-----------------------------|--------------------------------|----------------------------------|--------------------------|--------------------|------------------------------------|
| Kapacita služby - počet lůžek | 37 | | | | 36 | 1 | |
| Obložnost (%) | 144,72 | | | | 144,42 | 0,30 | |
| Počet klientů k 31.12. sledovaného roku | 405 | 0 | 0 | 0 | 388 | 17 | 0 |
| Počet klientů bez závislosti | 195 | | | | 195 | 0 | |
| Počet klientů - stupeň 1 - lehká závislost | 39 | | | | 38 | 1 | |
| Počet klientů - stupeň 2 - středně těžká závislost | 53 | | | | 53 | 0 | |
| Počet klientů - stupeň 3 - těžká závislost | 62 | | | | 58 | 4 | |
| Počet klientů - stupeň 4 - úplná závislost | 56 | | | | 44 | 12 | |
| % klientů bez závislosti | 48,15 | #DIV/0! | #DIV/0! | #DIV/0! | 50,26 | 0,00 | #DIV/0! |
| Průměrná závislost klientů | 2,64 | #DIV/0! | #DIV/0! | #DIV/0! | 2,56 | 3,59 | #DIV/0! |
| Průměrný přepočtený počet zaměstnanců včetně DPČ | 60,38 | 0,00 | 0,00 | 0,00 | 51,38 | 9,00 | 0,00 |
| Administrativní a THP pracovníci celkem | 7,62 | | | | 4,62 | 3,00 | |
| Pracovníci přímé péče | 42,74 | | | | 36,74 | 6,00 | |
| Pracovníci sociální péče celkem – součet pracovníků dle § 109 a § 116 písm. a), b), c), d) zákona č. 108/2006 Sb. | 22,20 | | | | 16,20 | 6,00 | |
| Zdravotničtí pracovníci celkem | 20,54 | | | | 20,54 | 0,00 | |
| Pedagogičtí pracovníci celkem | 0,00 | | | | 0,00 | 0,00 | |
| Další odborní pracovníci, kteří přímo poskytují sociální služby dle § 115, odst. 1, písm. e) | 0,00 | | | | 0,00 | 0,00 | |
| Ostatní obslužný personál | 10,02 | | | | 10,02 | 0,00 | |

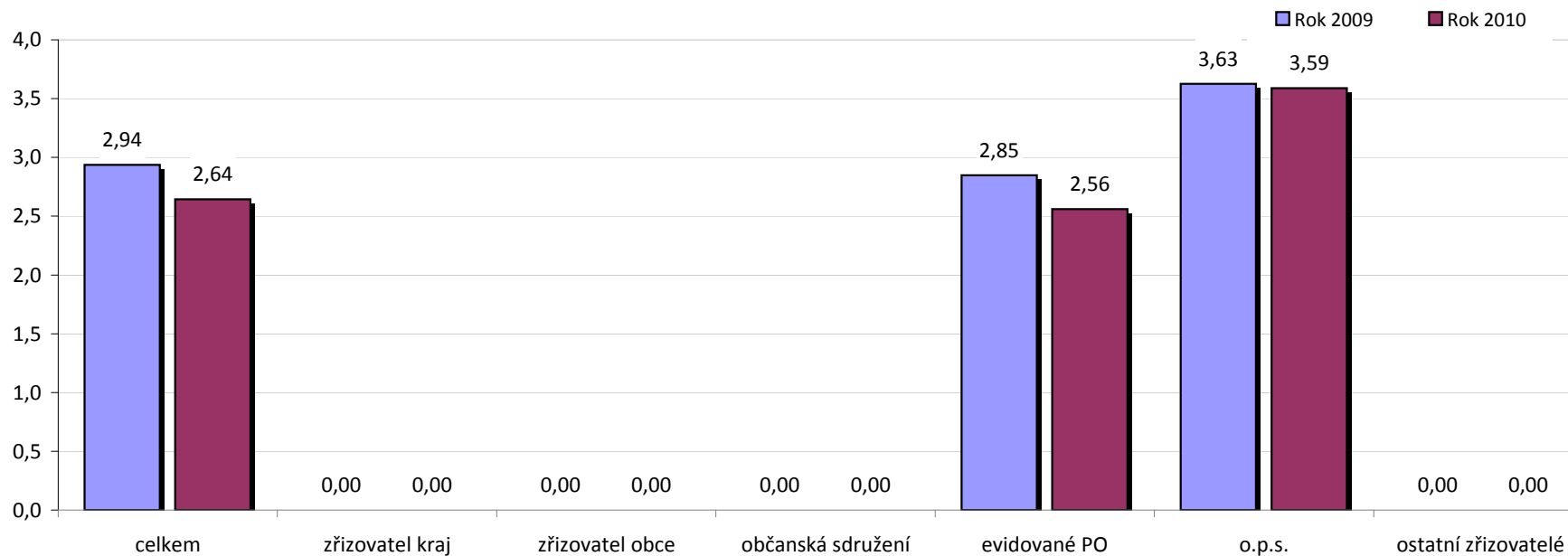
Kapacita služby - počet lůžek, počet klientů - rok 2010



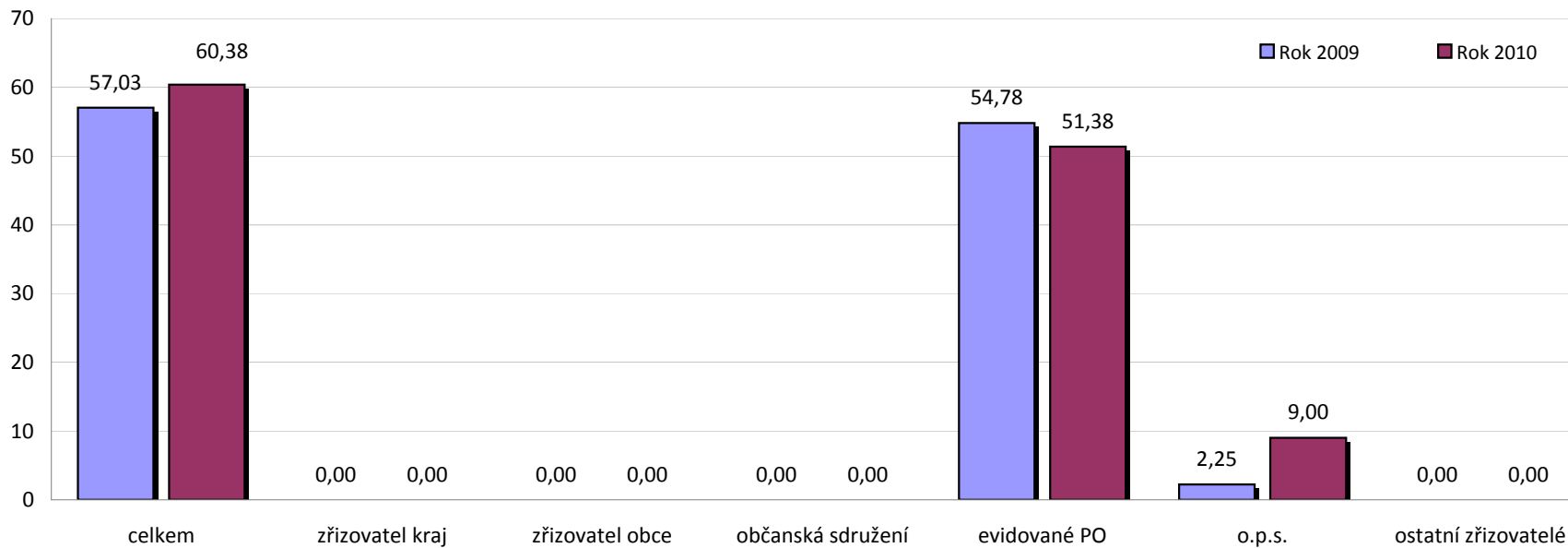
% klientů bez závislosti



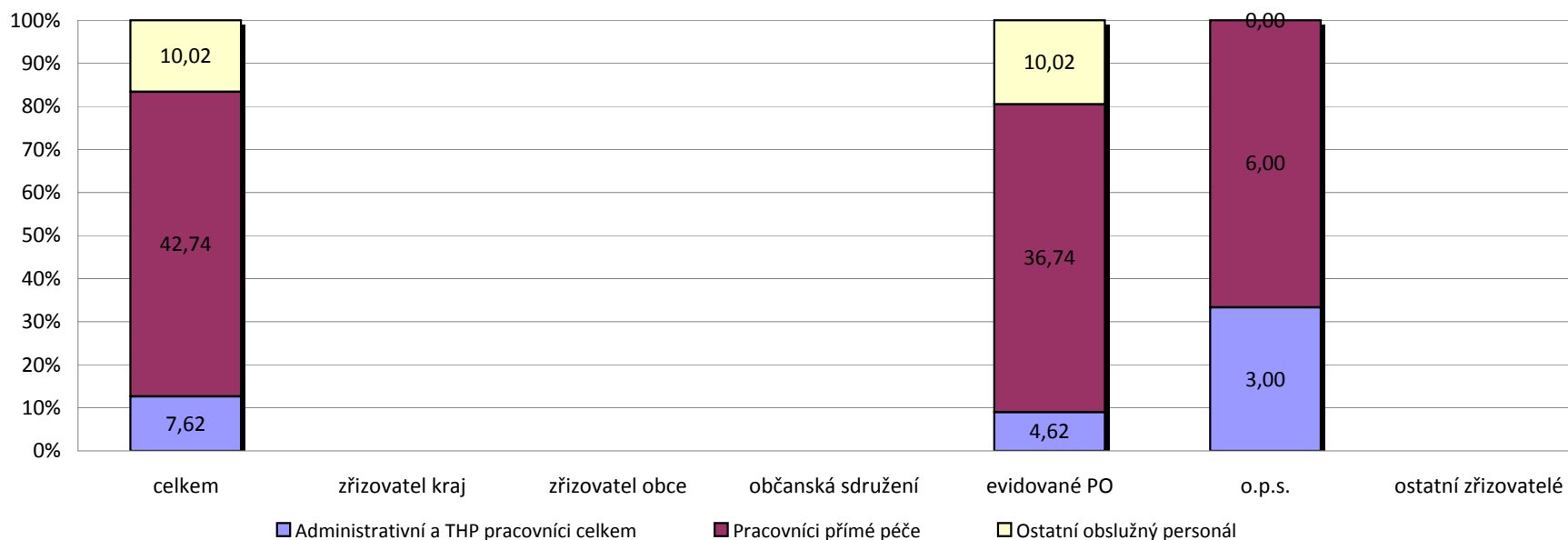
Průměrná závislost klientů



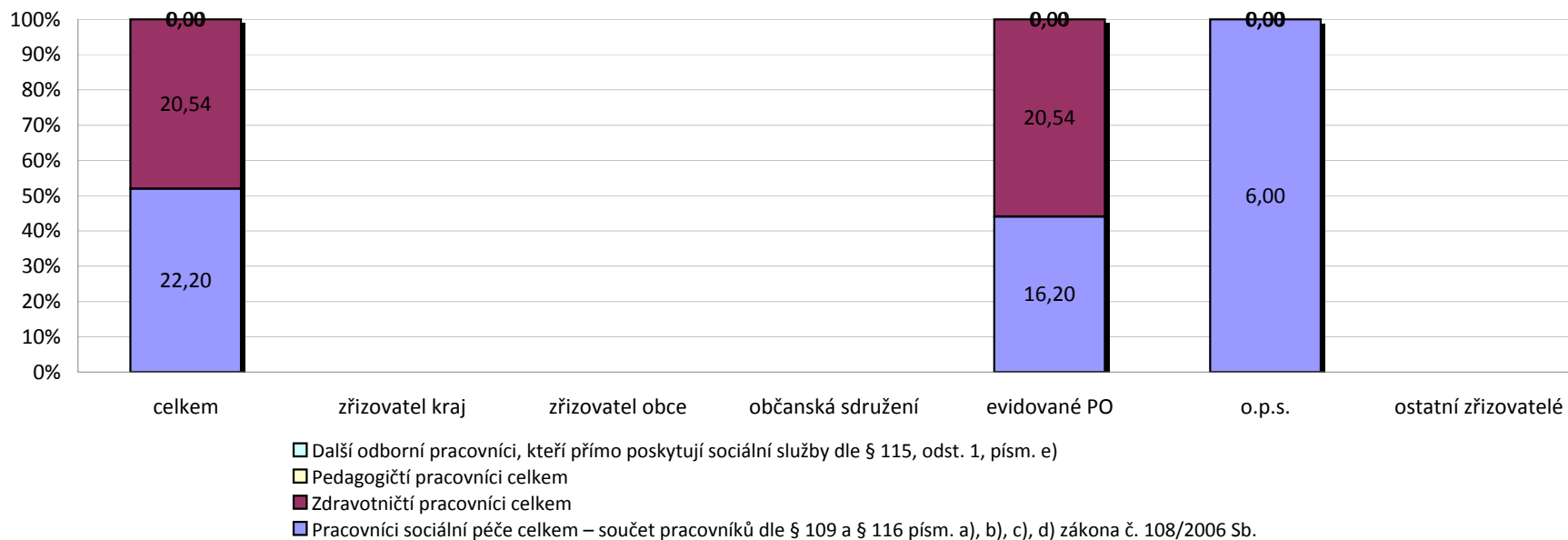
Průměrný přepočtený počet zaměstnanců včetně DPČ



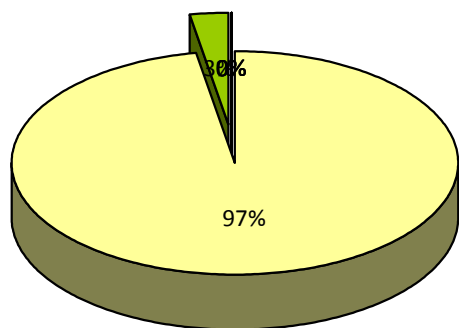
Základní struktura zaměstnanců - rok 2010



Struktura zaměstnanců přímé péče - rok 2010

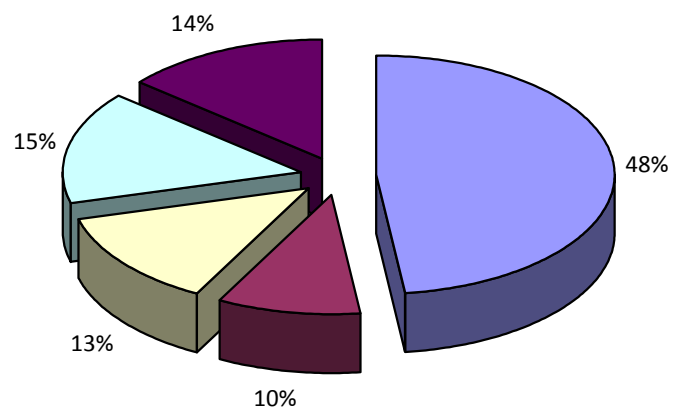


% struktura kapacit - rok 2010



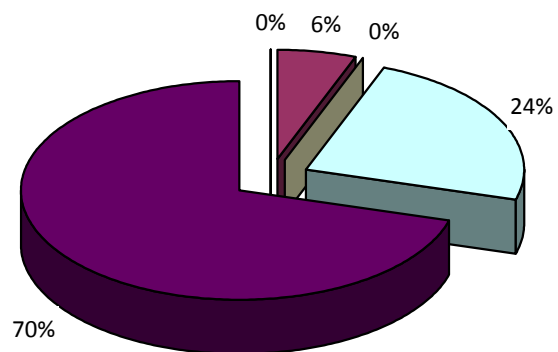
- zřizovatel kraj
- zřizovatel obce
- občanská sdružení
- evidované PO
- o.p.s.
- ostatní zřizovatelé

% struktura dle stupňů závislosti CELKEM - rok 2010



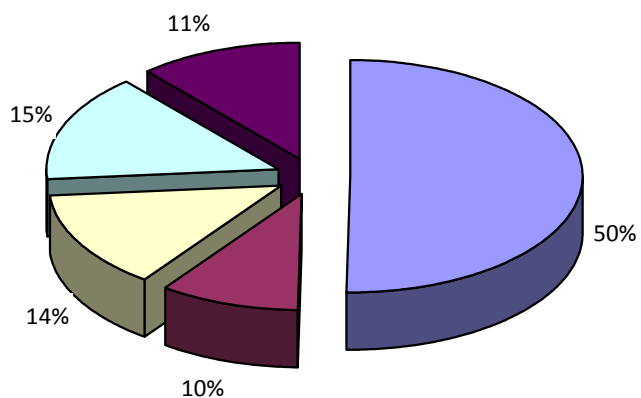
- Počet klientů bez závislosti
- Počet klientů - stupeň 1 - lehká závislost
- Počet klientů - stupeň 2 - středně těžká závislost
- Počet klientů - stupeň 3 - těžká závislost
- Počet klientů - stupeň 4 - úplná závislost

% struktura dle stupňů závislosti o.p.s. - rok 2010



- Počet klientů bez závislosti
- Počet klientů - stupeň 2 - středně těžká závislost
- Počet klientů - stupeň 4 - úplná závislost
- Počet klientů - stupeň 1 - lehká závislost
- Počet klientů - stupeň 3 - těžká závislost

% struktura dle stupňů závislosti evidované PO - rok 2010



- Počet klientů bez závislosti
- Počet klientů - stupeň 2 - středně těžká závislost
- Počet klientů - stupeň 4 - úplná závislost
- Počet klientů - stupeň 1 - lehká závislost
- Počet klientů - stupeň 3 - těžká závislost

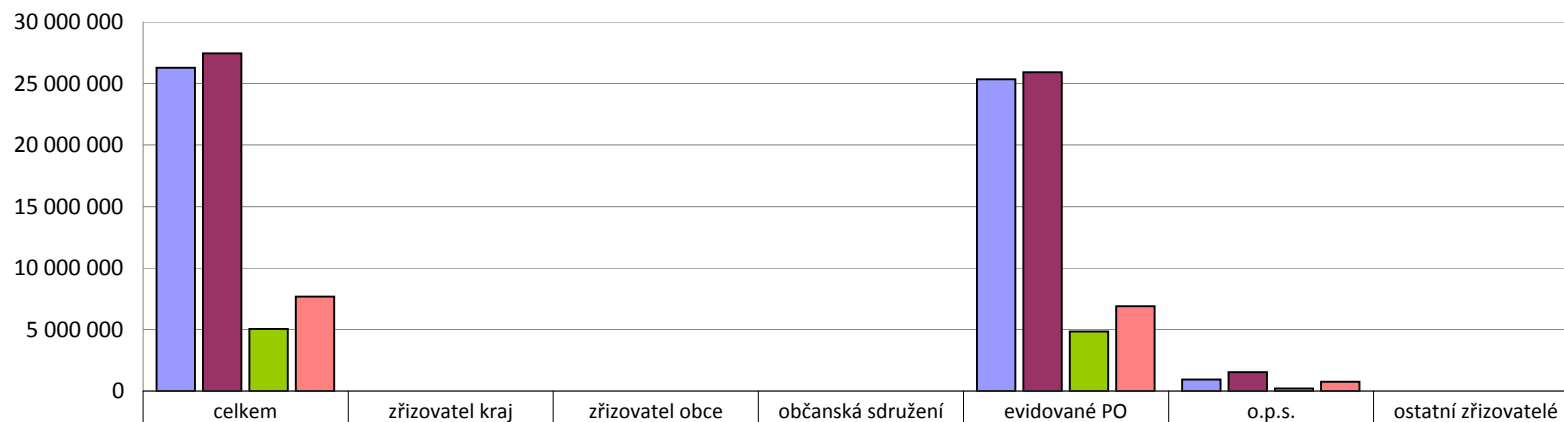
| Údaj/období (peněžní jednotka - celé Kč) | Rok 2009 celkem | Rok 2009 zřizovatel kraj | Rok 2009 zřizovatel obce | Rok 2009 občanská sdružení | Rok 2009 evidované PO | Rok 2009 o.p.s. | Rok 2009 ostatní zřizovatelé |
|---|--------------------|-----------------------------|--------------------------------|----------------------------------|--------------------------|--------------------|------------------------------------|
| Provozní náklady celkem | 25 039 712 | | | | 23 260 369 | 1 779 343 | |
| Výnosy celkem | 24 467 318 | | | | 22 752 294 | 1 715 024 | |
| Předepsané úhrady uživatelů služby | 4 290 046 | | | | 4 209 192 | 80 854 | |
| Provozní dotace a granty celkem | 7 039 110 | 0 | 0 | 0 | 6 894 110 | 145 000 | 0 |
| Příspěvky zřizovatele - obec I. typu | 0 | | | | 0 | 0 | |
| Příspěvky zřizovatele - obec II. typu | 0 | | | | 0 | 0 | |
| Příspěvky zřizovatele - obec III. typu | 168 000 | | | | 168 000 | 0 | |
| Příspěvky zřizovatele - kraj | 0 | | | | 0 | 0 | |
| Příspěvky zřizovatele - jiný zřizovatel | 100 372 | | | | 100 372 | 0 | |
| Dotace z úřadu práce | 0 | | | | 0 | 0 | |
| Dotace, granty z fondů EU, EHP | 0 | | | | 0 | 0 | |
| Dotace a granty z veřejných rozpočtů - mimo zdroje EU - obec I. typu | 1 200 000 | | | | 1 200 000 | 0 | |
| Dotace a granty z veřejných rozpočtů - mimo zdroje EU - obec II. typu | 0 | | | | 0 | 0 | |
| Dotace a granty z veřejných rozpočtů - mimo zdroje EU - obec III. typu | 25 000 | | | | 0 | 25 000 | |
| Dotace a granty z veřejných rozpočtů - mimo zdroje EU - kraj | 25 000 | | | | 25 000 | 0 | |
| Dotace a granty z veřejných rozpočtů - mimo zdroje EU - státní rozpočet, ministerstva | 5 520 738 | | | | 5 400 738 | 120 000 | |
| Investiční dotace celkem | 0 | | | | 0 | 0 | |
| Obce I. typu celkem - příspěvky, dotace, granty | 1 200 000 | 0 | 0 | 0 | 1 200 000 | 0 | 0 |
| Obce II. typu celkem - příspěvky, dotace, granty | 0 | 0 | 0 | 0 | 0 | 0 | 0 |
| Obce III. typu celkem - příspěvky, dotace, granty | 193 000 | 0 | 0 | 0 | 168 000 | 25 000 | 0 |
| Obce celkem - příspěvky, dotace, granty | 1 393 000 | 0 | 0 | 0 | 1 368 000 | 25 000 | 0 |
| Kraj celkem - příspěvky, dotace, granty | 25 000 | 0 | 0 | 0 | 25 000 | 0 | 0 |
| Státní rozpočet celkem - příspěvky, dotace, granty | 5 520 738 | 0 | 0 | 0 | 5 400 738 | 120 000 | 0 |
| z toho MPSV | 5 520 738 | 0 | 0 | 0 | 5 400 738 | 120 000 | 0 |
| EU a ostatní celkem - příspěvky, dotace, granty | 100 372 | 0 | 0 | 0 | 100 372 | 0 | 0 |
| % podíl příspěvku zřizovatele na provozních nákladech celkem | 1,07 | #DIV/0! | #DIV/0! | #DIV/0! | 0,43 | 0,00 | #DIV/0! |
| % podíl úhrad uživatelů na provozních nákladech celkem | 17,13 | #DIV/0! | #DIV/0! | #DIV/0! | 18,10 | 4,54 | #DIV/0! |
| % podíl dotace z MPSV na provozních nákladech celkem | 22,05 | #DIV/0! | #DIV/0! | #DIV/0! | 23,22 | 6,74 | #DIV/0! |

| Údaj/období (peněžní jednotka - celé Kč) | Rok 2009 celkem | Rok 2009 zřizovatel kraj | Rok 2009 zřizovatel obce | Rok 2009 občanská sdružení | Rok 2009 evidované PO | Rok 2009 o.p.s. | Rok 2009 ostatní zřizovatelé |
|--|--------------------|-----------------------------|--------------------------------|----------------------------------|--------------------------|--------------------|------------------------------------|
| Tržby z prodeje služeb | 15 396 188 | | | | 15 315 334 | 80 854 | |
| Úhrady uživatelů celkem (602) | 4 290 046 | | | | 4 209 192 | 80 854 | |
| Příjmy od zdravotních pojišťoven (602) | 11 023 740 | | | | 11 023 740 | 0 | |
| Tržby z prodeje služeb ostatní (602) | 82 402 | | | | 82 402 | 0 | |
| Zúčtování fondů | 0 | | | | 0 | 0 | |
| Jiné ostatní výnosy | 6 884 | | | | 6 884 | 0 | |
| Přijaté příspěvky | 681 007 | | | | 457 837 | 223 170 | |
| Další výnosy výše neuvedené | 1 344 129 | | | | 78 129 | 1 266 000 | |
| Provozní dotace celkem | 7 039 110 | 0 | 0 | 0 | 6 894 110 | 145 000 | 0 |
| z toho MPSV | 5 520 738 | | | | 5 400 738 | 120 000 | |

| Údaj/období (peněžní jednotka - celé Kč) | Rok 2010 celkem | Rok 2010 zřizovatel kraj | Rok 2010 zřizovatel obce | Rok 2010 občanská sdružení | Rok 2010 evidované PO | Rok 2010 o.p.s. | Rok 2010 ostatní zřizovatelé |
|---|--------------------|-----------------------------|--------------------------------|----------------------------------|--------------------------|--------------------|------------------------------------|
| Provozní náklady celkem | 26 271 233 | | | | 25 340 733 | 930 500 | |
| Výnosy celkem | 27 438 459 | | | | 25 912 459 | 1 526 000 | |
| Předepsané úhrady uživatelů služby | 5 050 499 | | | | 4 842 499 | 208 000 | |
| Provozní dotace a granty celkem | 7 664 000 | 0 | 0 | 0 | 6 898 000 | 766 000 | 0 |
| Příspěvky zřizovatele - obec I. typu | 0 | | | | 0 | 0 | |
| Příspěvky zřizovatele - obec II. typu | 0 | | | | 0 | 0 | |
| Příspěvky zřizovatele - obec III. typu | 1 381 000 | | | | 1 381 000 | 0 | |
| Příspěvky zřizovatele - kraj | 25 000 | | | | 25 000 | 0 | |
| Příspěvky zřizovatele - jiný zřizovatel | 5 000 | | | | 5 000 | 0 | |
| Dotace z úřadu práce | 84 500 | | | | 84 500 | 0 | |
| Dotace, granty z fondů EU, EHP | 591 000 | | | | 0 | 591 000 | |
| Dotace a granty z veřejných rozpočtů - mimo zdroje EU - obec I. typu | 0 | | | | 0 | 0 | |
| Dotace a granty z veřejných rozpočtů - mimo zdroje EU - obec II. typu | 0 | | | | 0 | 0 | |
| Dotace a granty z veřejných rozpočtů - mimo zdroje EU - obec III. typu | 0 | | | | 0 | 0 | |
| Dotace a granty z veřejných rozpočtů - mimo zdroje EU - kraj | 47 500 | | | | 22 500 | 25 000 | |
| Dotace a granty z veřejných rozpočtů - mimo zdroje EU - státní rozpočet, ministerstva | 5 530 000 | | | | 5 380 000 | 150 000 | |
| Investiční dotace celkem | 0 | | | | 0 | 0 | |
| Obce I. typu celkem - příspěvky, dotace, granty | 0 | 0 | 0 | 0 | 0 | 0 | 0 |
| Obce II. typu celkem - příspěvky, dotace, granty | 0 | 0 | 0 | 0 | 0 | 0 | 0 |
| Obce III. typu celkem - příspěvky, dotace, granty | 1 381 000 | 0 | 0 | 0 | 1 381 000 | 0 | 0 |
| Obce celkem - příspěvky, dotace, granty | 1 381 000 | 0 | 0 | 0 | 1 381 000 | 0 | 0 |
| Kraj celkem - příspěvky, dotace, granty | 72 500 | 0 | 0 | 0 | 47 500 | 25 000 | 0 |
| Státní rozpočet celkem - příspěvky, dotace, granty | 5 614 500 | 0 | 0 | 0 | 5 464 500 | 150 000 | 0 |
| z toho MPSV | 4 230 000 | 0 | 0 | 0 | 4 080 000 | 150 000 | 0 |
| EU a ostatní celkem - příspěvky, dotace, granty | 596 000 | 0 | 0 | 0 | 5 000 | 591 000 | 0 |
| % podíl příspěvku zřizovatele na provozních nákladech celkem | 5,69 | #DIV/0! | #DIV/0! | #DIV/0! | 0,02 | 0,00 | #DIV/0! |
| % podíl úhrad uživatelů na provozních nákladech celkem | 19,22 | #DIV/0! | #DIV/0! | #DIV/0! | 19,11 | 22,35 | #DIV/0! |
| % podíl dotace z MPSV na provozních nákladech celkem | 16,10 | #DIV/0! | #DIV/0! | #DIV/0! | 16,10 | 16,12 | #DIV/0! |

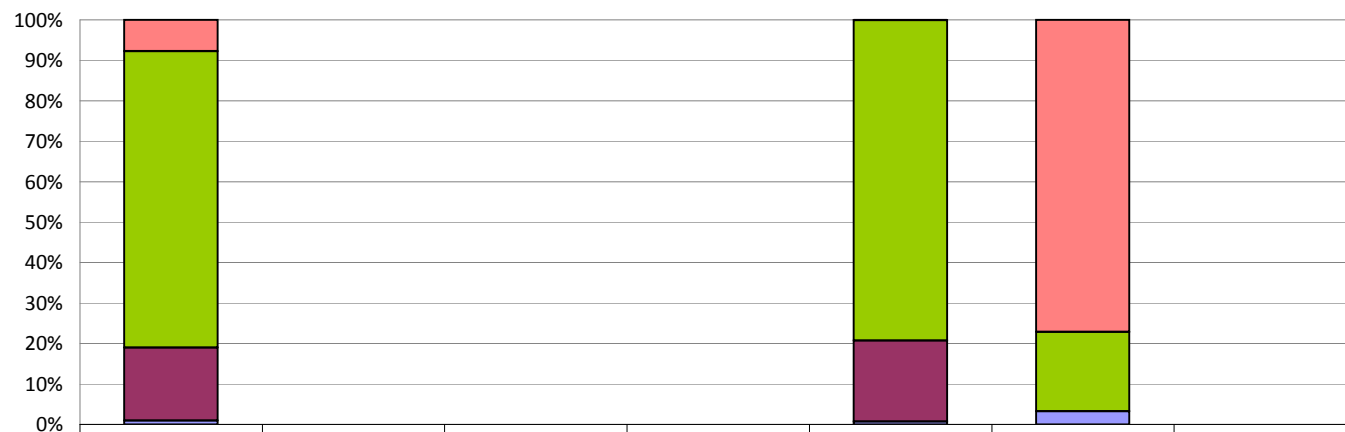
| Údaj/období (peněžní jednotka - celé Kč) | Rok 2010 celkem | Rok 2010 zřizovatel kraj | Rok 2010 zřizovatel obce | Rok 2010 občanská sdružení | Rok 2010 evidované PO | Rok 2010 o.p.s. | Rok 2010 ostatní zřizovatelé |
|--|--------------------|-----------------------------|--------------------------------|----------------------------------|--------------------------|--------------------|------------------------------------|
| Tržby z prodeje služeb | 16 682 030 | | | | 16 474 030 | 208 000 | |
| Úhrady uživatelů celkem (602) | 5 050 499 | | | | 4 842 499 | 208 000 | |
| Příjmy od zdravotních pojišťoven (602) | 11 578 022 | | | | 11 578 022 | 0 | |
| Tržby z prodeje služeb ostatní (602) | 53 509 | | | | 53 509 | 0 | |
| Zúčtování fondů | 8 313 | | | | 8 313 | 0 | |
| Jiné ostatní výnosy | 952 764 | | | | 936 764 | 16 000 | |
| Přijaté příspěvky | 2 031 092 | | | | 1 508 092 | 523 000 | |
| Další výnosy výše neuvedené | 100 260 | | | | 87 260 | 13 000 | |
| Provozní dotace celkem | 7 664 000 | 0 | 0 | 0 | 6 898 000 | 766 000 | 0 |
| z toho MPSV | 4 230 000 | | | | 4080000 | 150000 | |

Náklady, výnosy, úhrady a provozní dotace - rok 2010




| | celkem | zřizovatel kraj | zřizovatel obce | občanská sdružení | evidované PO | o.p.s. | ostatní zřizovatelé |
|------------------------------------|------------|-----------------|-----------------|-------------------|--------------|-----------|---------------------|
| Provozní náklady celkem | 26 271 233 | | | | 25 340 733 | 930 500 | |
| Výnosy celkem | 27 438 459 | | | | 25 912 459 | 1 526 000 | |
| Předepsané úhrady uživatelů služby | 5 050 499 | | | | 4 842 499 | 208 000 | |
| Provozní dotace a granty celkem | 7 664 000 | 0 | 0 | 0 | 6 898 000 | 766 000 | 0 |

Příspěvky, dotace a granty v % - rok 2010



| | celkem | zřizovatel kraj | zřizovatel obce | občanská sdružení | evidované PO | o.p.s. | ostatní zřizovatelé |
|--|-----------|-----------------|-----------------|-------------------|--------------|---------|---------------------|
| EU a ostatní celkem - příspěvky, dotace, granty | 596 000 | 0 | 0 | 0 | 5 000 | 591 000 | 0 |
| Státní rozpočet celkem - příspěvky, dotace, granty | 5 614 500 | 0 | 0 | 0 | 5 464 500 | 150 000 | 0 |
| Obce celkem - příspěvky, dotace, granty | 1 381 000 | 0 | 0 | 0 | 1 381 000 | 0 | 0 |
| Kraj celkem - příspěvky, dotace, granty | 72 500 | 0 | 0 | 0 | 47 500 | 25 000 | 0 |

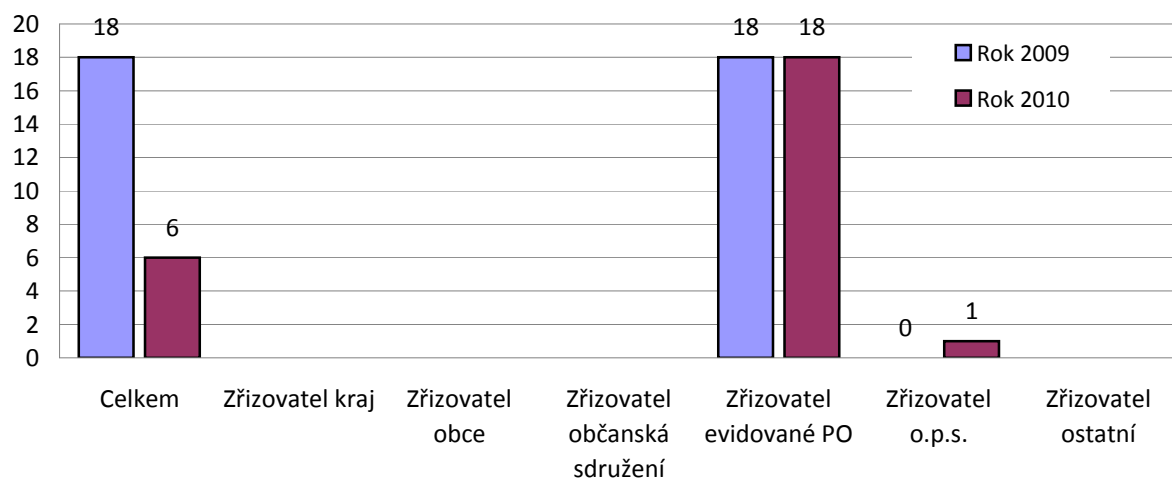
Struktura výnosů v % - rok 2010



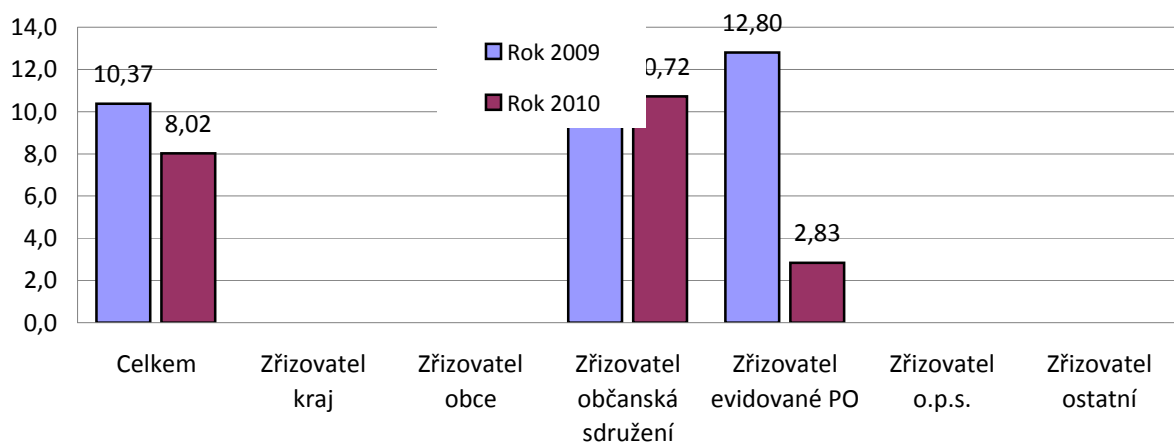
| | celkem | zřizovatel kraj | zřizovatel obce | občanská sdružení | evidované PO | o.p.s. | ostatní zřizovatelé |
|-----------------------------|------------|-----------------|-----------------|-------------------|--------------|---------|---------------------|
| Provozní dotace celkem | 7 664 000 | 0 | 0 | 0 | 6 898 000 | 766 000 | 0 |
| Další výnosy výše neuvedené | 100 260 | | | | 87 260 | 13 000 | |
| Přijaté příspěvky | 2 031 092 | | | | 1 508 092 | 523 000 | |
| Jiné ostatní výnosy | 952 764 | | | | 936 764 | 16 000 | |
| Zúčtování fondů | 8 313 | | | | 8 313 | 0 | |
| Tržby z prodeje služeb | 16 682 030 | | | | 16 474 030 | 208 000 | |

| Ukazatel/období - Hodnoty mediánu | Rok 2009 | Rok 2010 |
|---|----------|----------|
| 44.2 Kapacita - počet lůžek celkem | | |
| Celkem | 18 | 6 |
| Zřizovatel kraj | | |
| Zřizovatel obce | | |
| Zřizovatel občanská sdružení | | |
| Zřizovatel evidované PO | 18 | 18 |
| Zřizovatel o.p.s. | NA | 1 |
| Zřizovatel ostatní | | |
| 44.3 Počet klientů celkem na pracovníka přímé péče včetně DPČ | | |
| Celkem | 10,37 | 8,02 |
| Zřizovatel kraj | | |
| Zřizovatel obce | | |
| Zřizovatel občanská sdružení | 9,97 | 10,72 |
| Zřizovatel evidované PO | 12,80 | 2,83 |
| Zřizovatel o.p.s. | | |
| Zřizovatel ostatní | | |
| 44.5 Průměrná roční obloženost v % | | |
| Celkem | 69 | 60 |
| Zřizovatel kraj | | |
| Zřizovatel obce | | |
| Zřizovatel občanská sdružení | | |
| Zřizovatel evidované PO | 69 | 72 |
| Zřizovatel o.p.s. | NA | 0,3 |
| Zřizovatel ostatní | | |
| 44.10 Provozní náklady celkem v Kč na jednoho uživatele služby | | |
| Celkem | 87 612 | 60 983 |
| Zřizovatel kraj | | |
| Zřizovatel obce | | |
| Zřizovatel občanská sdružení | | |
| Zřizovatel evidované PO | 64 777 | 67 232 |
| Zřizovatel o.p.s. | 111 209 | 54 735 |
| Zřizovatel ostatní | | |
| 44.10.4 Výnosy celkem v Kč na jednoho uživatele služby | | |
| Celkem | 85 251 | 79 747 |
| Zřizovatel kraj | | |
| Zřizovatel obce | | |
| Zřizovatel občanská sdružení | | |
| Zřizovatel evidované PO | 63 312 | 69 729 |
| Zřizovatel o.p.s. | 107 189 | 89 765 |
| Zřizovatel ostatní | | |
| 44.10.4.1 Předepsané úhrady uživatelů služby na jednoho klienta | | |
| Celkem | 13 765 | 12 121 |
| Zřizovatel kraj | | |
| Zřizovatel obce | | |
| Zřizovatel občanská sdružení | | |
| Zřizovatel evidované PO | 16 688 | 12 006 |
| Zřizovatel o.p.s. | 5 053 | 12 235 |
| Zřizovatel ostatní | | |
| 44.10.2 Osobní náklady bez OON na DPP v Kč na jednoho zaměstnance (průměrný přepočtený počet včetně DPČ) | | |
| Celkem | 252 682 | 269 088 |
| Zřizovatel kraj | | |
| Zřizovatel obce | | |
| Zřizovatel občanská sdružení | | |
| Zřizovatel evidované PO | 273 227 | 280 866 |
| Zřizovatel o.p.s. | 157 661 | 58 056 |
| Zřizovatel ostatní | | |

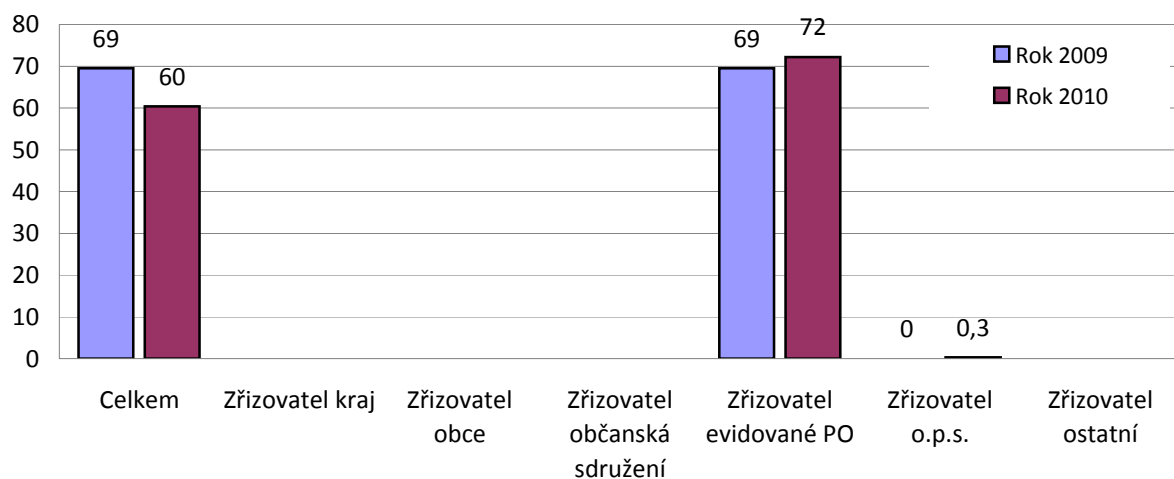
44.2 Kapacita - počet lůžek celkem



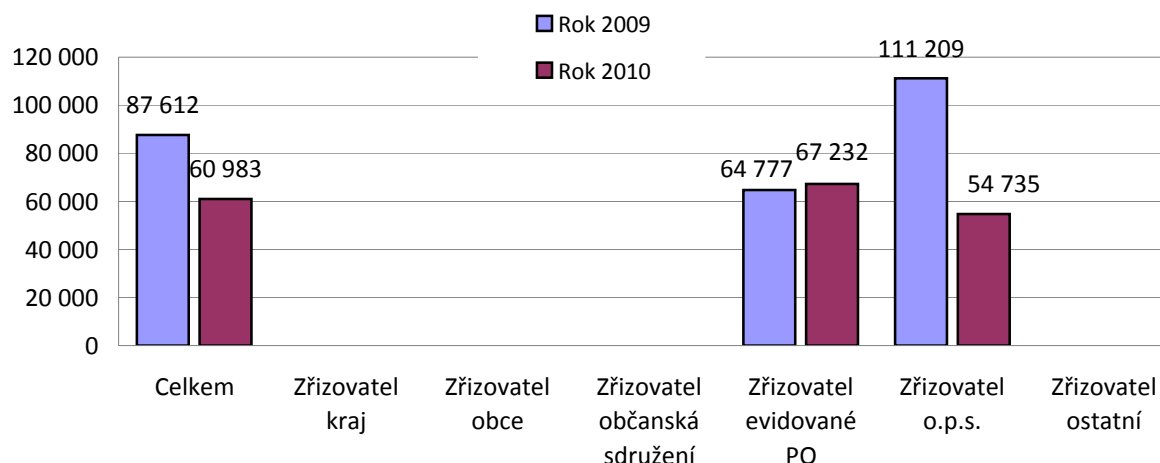
44.3 Počet klientů celkem na pracovníka přímé péče včetně DPČ



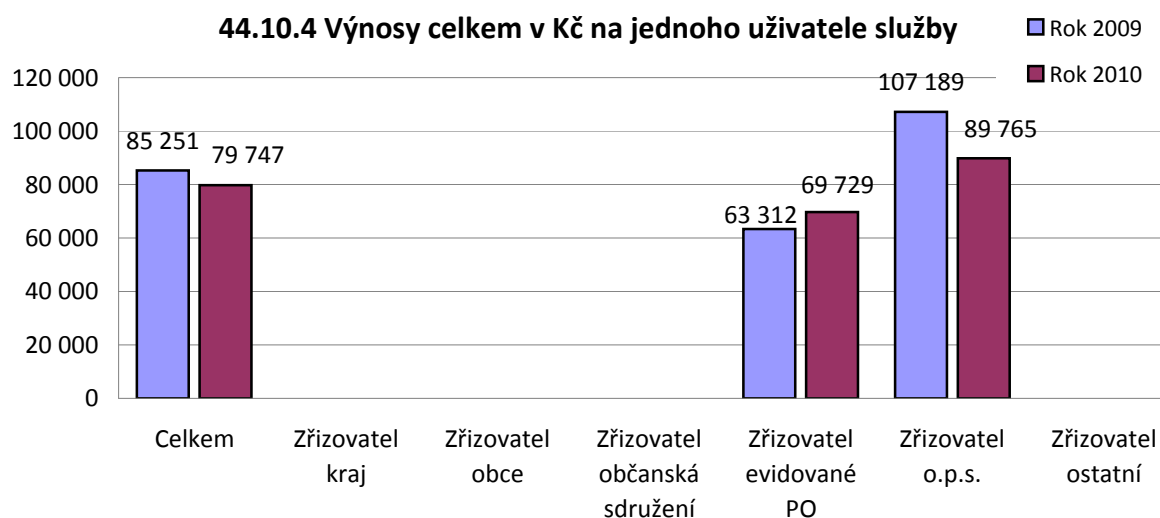
44.5. Průměrná roční obloženost v %



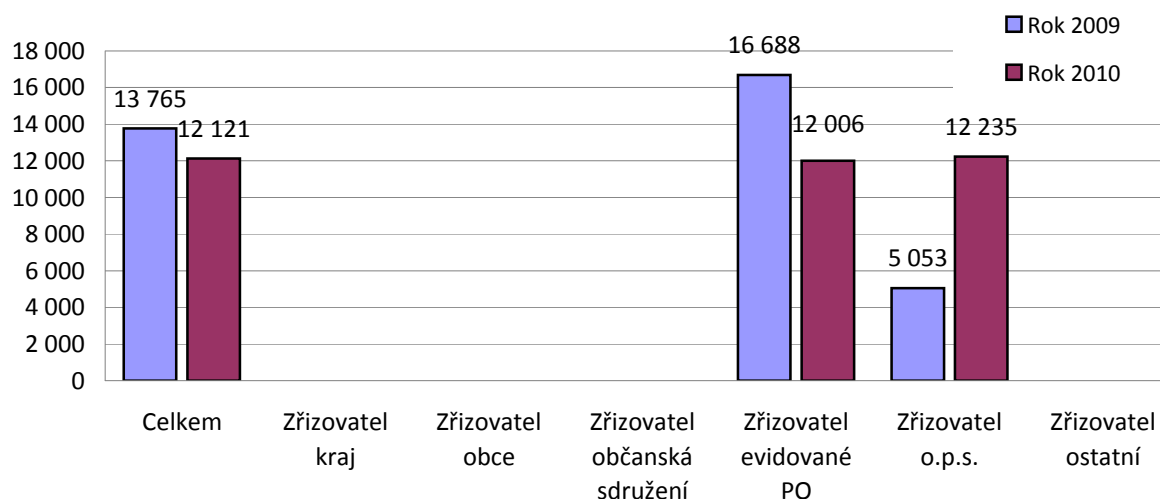
44.10 Provozní náklady celkem v Kč na jednoho uživatele služby



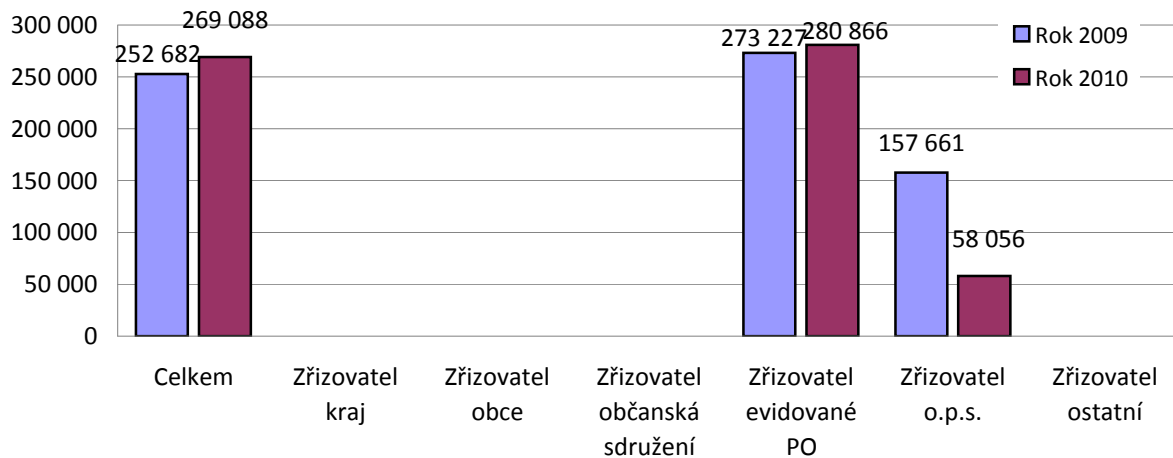
44.10.4 Výnosy celkem v Kč na jednoho uživatele služby



44.10.4.1 Předepsané úhrady uživatelů služby na jednoho klienta



44.10.2 Osobní náklady bez OON na DPP v Kč na jednoho zaměstnance (průměrný přepočtený počet včetně DPČ)



Seznam ukazatelů

| |
|--|
| 44.1 Právní forma |
| 44.2 Kapacita - počet lůžek celkem |
| 44.3 Počet klientů celkem na pracovníka přímé péče včetně DPČ |
| 44.3.7 Procento klientů, kteří hradí sníženou úhradu |
| 44.3.8 Procento klientů, kteří službu užívají na základě rozhodnutí o úhradě |
| 44.3.9 Zařízení je schopno službu poskytnout klientům vyžadujícím bezbariérový přístup |
| 44.5 Průměrná roční obloženost v % |
| 44.7.9 Počet hodin práce dobrovolníků na jednoho uživatele služby |
| 44.7.9.1 Celkový počet hodin práce ostatních osob, které nejsou s poskytovatelem v pracovněprávním vztahu na jednoho uživatele služby |
| 44.8 Výdaje celkem v Kč na školení a kurzy na jednoho zaměstnance (průměrný přepočtený počet včetně DPČ) |
| 44.8.1 Počet hodin supervizí na jednoho pracovníka přímé péče (průměrný přepočtený počet včetně DPČ) |
| 44.9 Byla vaše služba ve sledovaném roce podrobena inspekci poskytování sociálních služeb v souladu s §§97 a 98 zákona č. 108/2006 Sb., o sociálních službách, ve znění pozdějších předpisů? |
| 44.10 Provozní náklady celkem v Kč na jednoho uživatele služby |
| 44.10.2 Osobní náklady bez OON na DPP v Kč na jednoho zaměstnance (průměrný přepočtený počet včetně DPČ) |
| 44.10.4 Výnosy celkem v Kč na jednoho uživatele služby |
| 44.10.6.1 Investiční dotace na jednoho uživatele služby |
| 44.10.8.1 % pohledávek za uživateli po lhůtě splatnosti k 31. 12. sledovaného roku z výnosů celkem |
| 44.10.9.1 % pohledávek za zdravotními pojišťovnami po lhůtě splatnosti k 31. 12. sledovaného roku z výnosů celkem |
| 44.10.10 % závazků z obchodního styku po lhůtě splatnosti z provozních nákladů celkem |
| 44.10.11 % nesplacených úvěrů, půjček a finančních výpomocí z provozních nákladů celkem |

Benchmarking sociálních služeb Olomouckého kraje, verze

5.1

44. § 44 - odlehčovací služby

44.1 Právní forma

| | R2009 | R2010 |
|----|-------|-------|
| 18 | 3 | 3 |
| 20 | 2 | 2 |
| 54 | 2 | 2 |
| 63 | 2 | 2 |

44. § 44 - odlehčovací služby

44.2 Kapacita - počet lůžek celkem

| | R2009 | R2010 |
|----|-------|-------|
| 18 | 0 | 1 |
| 20 | 6 | 6 |
| 54 | 30 | 30 |
| 63 | 0 | 0 |

44. § 44 - odlehčovací služby

44.3 Počet klientů celkem na pracovníka přímé péče včetně DPČ

| | R2009 | R2010 |
|----|--------|--------|
| 18 | 12,8 | 2,833 |
| 20 | 10,769 | 13,932 |
| 54 | 9,968 | 10,721 |
| 63 | 3,676 | 5,316 |

44. § 44 - odlehčovací služby

44.3.7 Procento klientů, kteří hradí sníženou úhradu

| | R2009 | R2010 |
|----|-------|-------|
| 18 | 0 | 0 |
| 20 | 0 | 0 |
| 54 | 0 | 0 |
| 63 | 0 | 0 |

44. § 44 - odlehčovací služby

44.3.8 Procento klientů, kteří službu užívají na základě rozhodnutí o úhradě

| | R2009 | R2010 |
|----|-------|-------|
| 18 | 0 | 0 |
| 20 | 0 | 0 |
| 54 | 0 | 0 |
| 63 | 0 | 0 |

44. § 44 - odlehčovací služby

44.3.9 Zařízení je schopno službu poskytnout klientům vyžadujícím bezbariérový přístup

| | R2009 | R2010 |
|----|-------|-------|
| 18 | 0 | 0 |
| 20 | 0 | 0 |
| 54 | 0 | 0 |
| 63 | 0 | 0 |

44. § 44 - odlehčovací služby

44.5 Průměrná roční obložnost v %

| | R2009 | R2010 |
|----|-------|--------|
| 18 | 0 | 0,3 |
| 20 | 61,96 | 60,417 |
| 54 | 77 | 84 |
| 63 | 0 | 0 |

44. § 44 - odlehčovací služby

44.7.9 Počet hodin práce dobrovolníků na jednoho uživatele služby

| | R2009 | R2010 |
|----|-------|-------|
| 18 | 0 | 0 |
| 20 | 0 | 0 |
| 54 | 2,142 | 2 |
| 63 | 0 | 0 |

44. § 44 - odlehčovací služby

44.8 Výdaje celkem v Kč na školení a kurzy na jednoho zaměstnance (průměrný přepočtený počet včetně DPČ)

| | R2009 | R2010 |
|----|----------|----------|
| 18 | 9777,778 | 2222,222 |
| 20 | 3025,766 | 4457,741 |
| 54 | 960,273 | 1163,364 |
| 63 | 2635,946 | 9751,316 |

44. § 44 - odlehčovací služby

44.8.1 Počet hodin supervizí na jednoho pracovníka přímé péče (průměrný přepočtený počet včetně DPČ)

| | R2009 | R2010 |
|----|-------|-------|
| 18 | 11,2 | 0 |
| 20 | 8,615 | 3,251 |
| 54 | 0 | 0 |
| 63 | 0,98 | 3,987 |

44. § 44 - odlehčovací služby

44.9 Byla vaše služba ve sledovaném roce podrobena inspekci poskytování sociálních služeb v souladu s §§97 a 98 zákona č. 108/2006 Sb., o sociálních službách, ve znění pozdějších předpisů?

| | R2009 | R2010 |
|----|-------|-------|
| 18 | 0 | 0 |
| 20 | 0 | 0 |
| 54 | 0 | 0 |
| 63 | 1 | 0 |

44. § 44 - odlehčovací služby

44.10 Provozní náklady celkem v Kč na jednoho uživatele služby

| | R2009 | R2010 |
|----|------------|-----------|
| 18 | 111208,938 | 54735,294 |
| 20 | 45361,086 | 39240,089 |
| 54 | 64776,725 | 67231,63 |
| 63 | 110448,2 | 99386,625 |

44. § 44 - odlehčovací služby

44.10.2 Osobní náklady bez OON na DPP v Kč na jednoho zaměstnance (průměrný přepočtený počet včetně DPČ)

| | R2009 | R2010 |
|----|------------|------------|
| 18 | 157661,333 | 58055,556 |
| 20 | 232138,018 | 257308,787 |
| 54 | 290315,341 | 328021,799 |
| 63 | 273226,96 | 280866,316 |

44. § 44 - odlehčovací služby

44.10.4 Výnosy celkem v Kč na jednoho uživatele služby

| | R2009 | R2010 |
|----|------------|-----------|
| 18 | 107189 | 89764,706 |
| 20 | 43349,8 | 34897,6 |
| 54 | 63312,117 | 69729,422 |
| 63 | 111440,467 | 96284,125 |

44. § 44 - odlehčovací služby

44.10.6.1 Investiční dotace na jednoho uživatele služby

| | R2009 | R2010 |
|----|-------|-------|
| 18 | 0 | 0 |
| 20 | 0 | 0 |
| 54 | 0 | 0 |
| 63 | 0 | 0 |

44. § 44 - odlehčovací služby

44.10.8.1 % pohledávek za uživateli po lhůtě splatnosti k 31. 12. sledovaného roku z výnosů celkem

| | R2009 | R2010 |
|----|-------|-------|
| 18 | 0 | 0 |
| 20 | 0 | 0 |
| 54 | 0 | 0 |
| 63 | 0 | 0 |

44. § 44 - odlehčovací služby

44.10.9.1 % pohledávek za zdravotními pojišťovnami po lhůtě splatnosti k 31. 12. sledovaného roku z výnosů celkem

| | R2009 | R2010 |
|----|-------|-------|
| 18 | 0 | 0 |
| 20 | 0 | 0 |
| 54 | 0 | 0 |
| 63 | 0 | 0 |

44. § 44 - odlehčovací služby

44.10.10 % závazků z obchodního styku po lhůtě splatnosti z provozních nákladů celkem

| | R2009 | R2010 |
|----|-------|-------|
| 18 | 0 | 0 |
| 20 | 0 | 0 |
| 54 | 0 | 0 |
| 63 | 0 | 0 |

44. § 44 - odlehčovací služby

44.10.11 % nesplacených úvěrů, půjček a finančních výpomocí z provozních nákladů celkem

| | R2009 | R2010 |
|----|-------|-------|
| 18 | 0 | 0 |
| 20 | 0 | 0 |
| 54 | 0 | 0 |
| 63 | 0 | 0 |