



Analýza výsledků benchmarkingového porovnávání

§ 58 – Domy na půl cesty

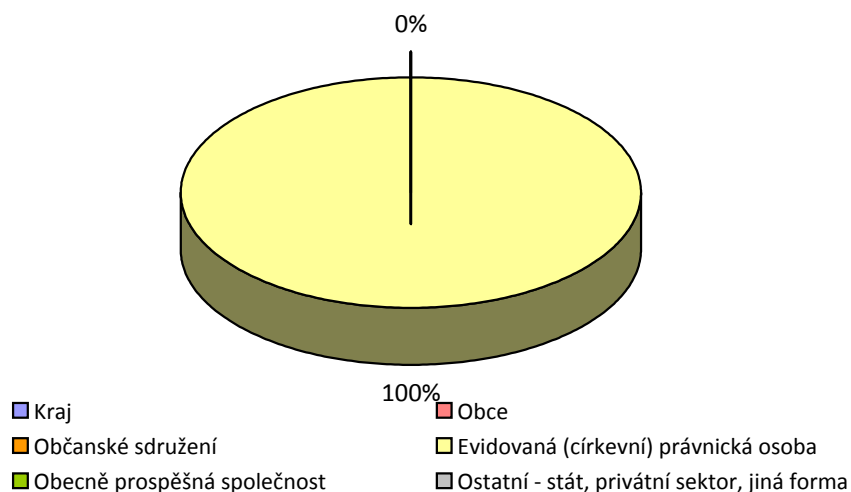
Ing. Stanislav Kocourek
srpen 2011

Vzdělávací centrum pro veřejnou správu ČR, o.p.s.

	ID	Název/období	Rok 2009	Rok 2010	Právní forma Rok 2009	Právní forma Rok 2010
1	21				2	2
		Nevyplněno	0	0		

Typ právnické osoby		Rok 2009	Rok 2010
1	Občanské sdružení		
2	Evidovaná (církvní) právnická osoba	1	1
3	Obecně prospěšná společnost		
4	Příspěvková organizace zřízená krajem		
5	Příspěvková organizace zřízená obcí (s pověřením I. stupně)		
6	Příspěvková organizace zřízená obcí s pověřeným obecným úřadem (s pověřením II. stupně)		
7	Příspěvková organizace zřízená obcí s rozšířenou působností (s pověřením III. stupně)		
8	Organizační jednotka státu		
9	Fyzická osoba		
10	Obchodní společnost		
11	Přímo obec s pověřením I. stupně (nebo její organizační složka)		
12	Přímo obec s pověřením II. stupně (nebo její organizační složka)		
13	Přímo obec s pověřením III. stupně (nebo její organizační složka)		
14	Přímo kraj (nebo jeho organizační složka)		
15	Jiná		
Celkem		1	1
Kraj		0	0
Obce		0	0
Občanské sdružení		0	0
Evidovaná (církvní) právnická osoba		1	1
Obecně prospěšná společnost		0	0
Ostatní - stát, privátní sektor, jiná forma		0	0

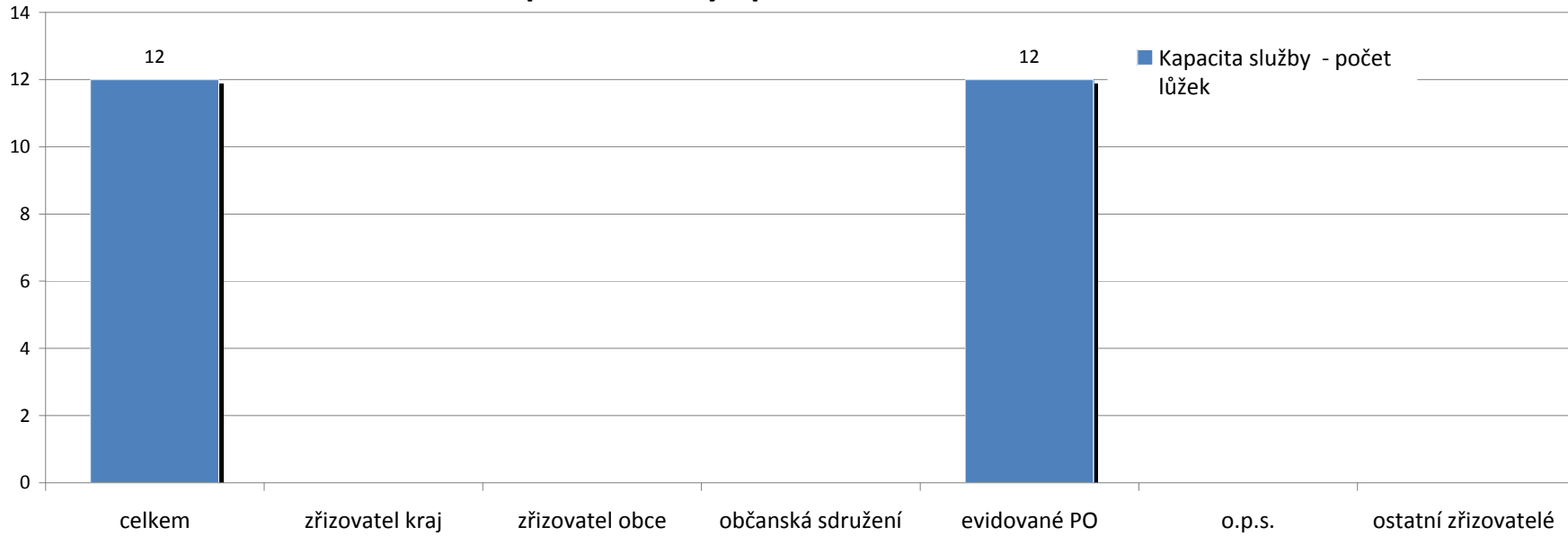
Poskytovatelé dle typu zřizovatele - rok 2010



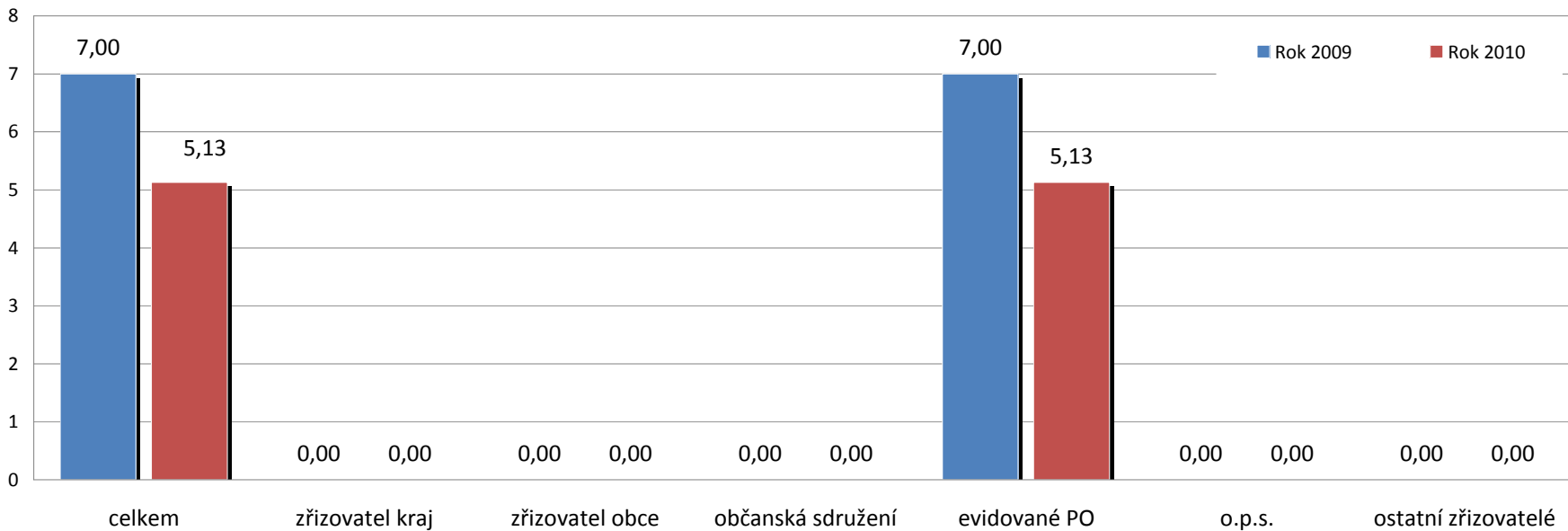
Údaj/období (peněžní jednotka - celé Kč)	Rok 2009 celkem	Rok 2009 zřizovatel kraj	Rok 2009 zřizovatel obce	Rok 2009 občanská sdružení	Rok 2009 evidované PO	Rok 2009 o.p.s.	Rok 2009 ostatní zřizovatelé
Kapacita služby - počet lůžek	12				12		
Průměrná roční obloženost v %	1				1		
Počet uživatelů k 31.12. celkem	19	0	0	0	19	0	0
Počet uživatelů - do 1 roku délky pobytu	15				15		
Počet uživatelů - nad 1 rok délky pobytu	4				4		
Průměrný přepočtený počet zaměstnanců včetně DPČ	7,00	0,00	0,00	0,00	7,00	0,00	0,00
Administrativní a THP pracovníci celkem	1,90				1,90		
Pracovníci přímé péče	5,10				5,10		
Pracovníci sociální péče celkem – součet pracovníků dle § 109 a § 116 písm. a), b), c), d) zákona č. 108/2006 Sb.	5,10				5,10		
Zdravotničtí pracovníci celkem	0,00				0,00		
Pedagogičtí pracovníci celkem	0,00				0,00		
Další odborní pracovníci, kteří přímo poskytují sociální služby dle § 115, odst. 1, písm. e)	0,00				0,00		
Ostatní obslužný personál	0,00				0,00		

Údaj/období (peněžní jednotka - celé Kč)	Rok 2010 celkem	Rok 2010 zřizovatel kraj	Rok 2010 zřizovatel obce	Rok 2010 občanská sdružení	Rok 2010 evidované PO	Rok 2010 o.p.s.	Rok 2010 ostatní zřizovatelé
Kapacita služby - počet lůžek	12				12		
Průměrná roční obloženost v %	60				60		
Počet uživatelů k 31.12. celkem	11	0	0	0	11	0	0
Počet uživatelů - do 1 roku délky pobytu	11				11		
Počet uživatelů - nad 1 rok délky pobytu	0				0		
Průměrný přepočtený počet zaměstnanců včetně DPČ	5,13	0,00	0,00	0,00	5,13	0,00	0,00
Administrativní a THP pracovníci celkem	1,13				1,13		
Pracovníci přímé péče	4,00				4,00		
Pracovníci sociální péče celkem – součet pracovníků dle § 109 a § 116 písm. a), b), c), d) zákona č. 108/2006 Sb.	4,00				4,00		
Zdravotničtí pracovníci celkem	0,00				0,00		
Pedagogičtí pracovníci celkem	0,00				0,00		
Další odborní pracovníci, kteří přímo poskytují sociální služby dle § 115, odst. 1, písm. e)	0,00				0,00		
Ostatní obslužný personál	0,00				0,00		

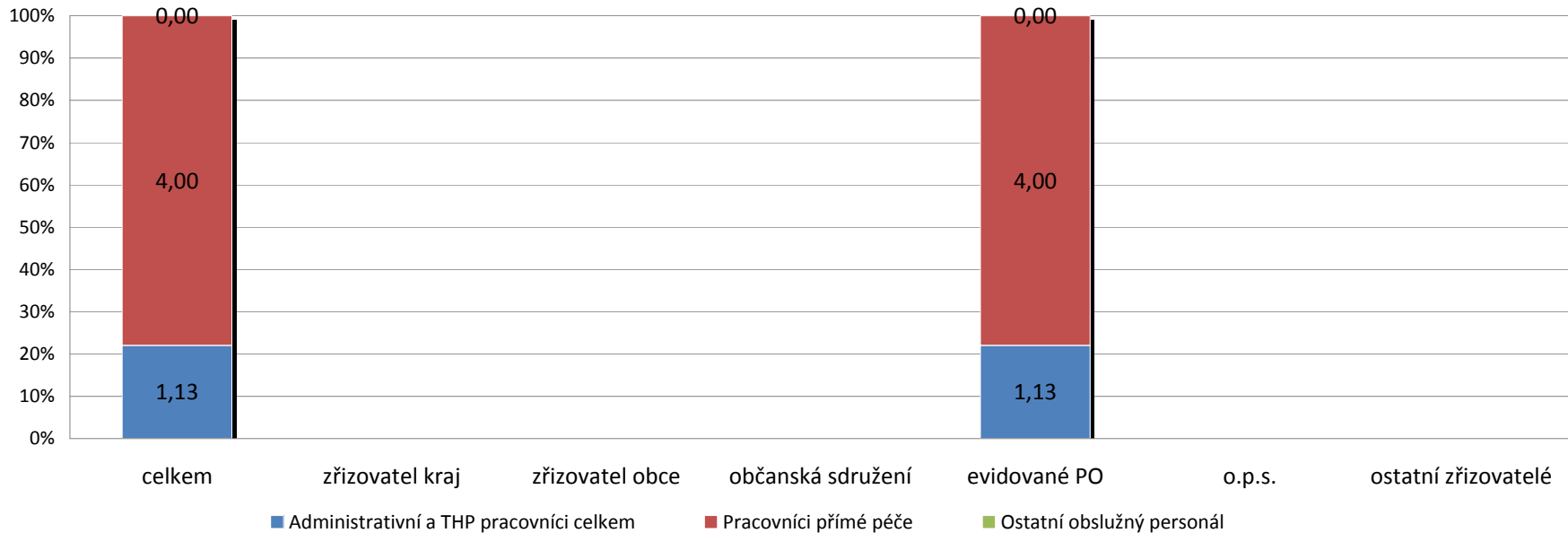
Kapacita služby - počet lůžek- rok 2010



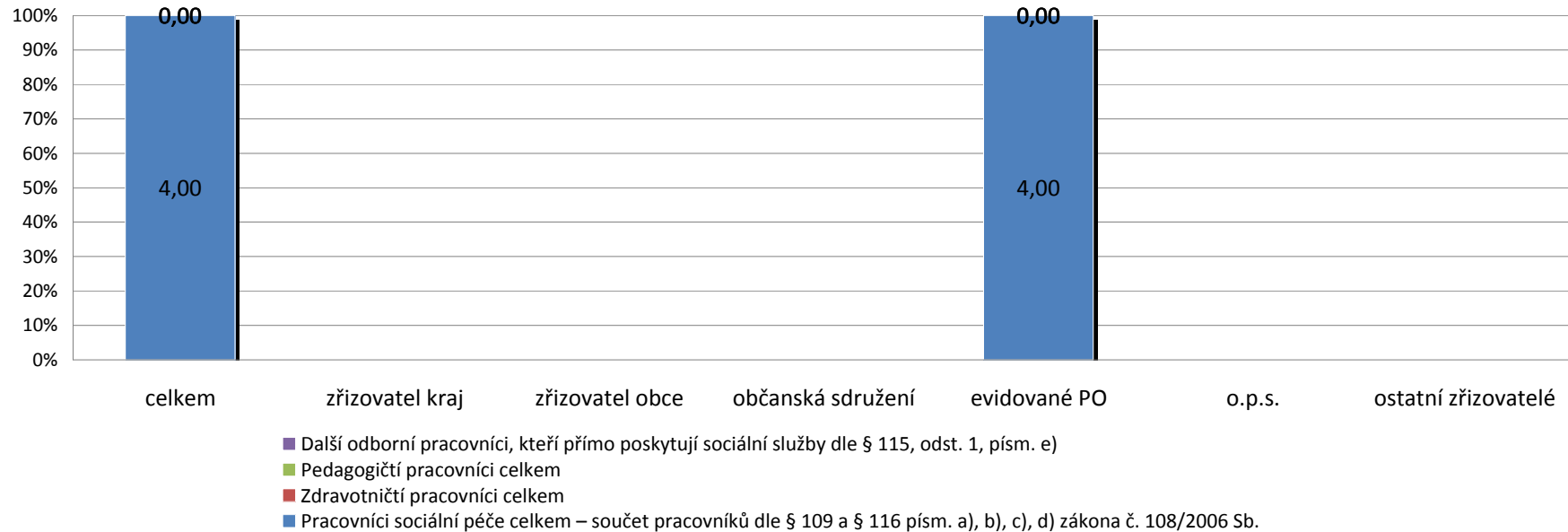
Průměrný přepočtený počet zaměstnanců včetně DPČ



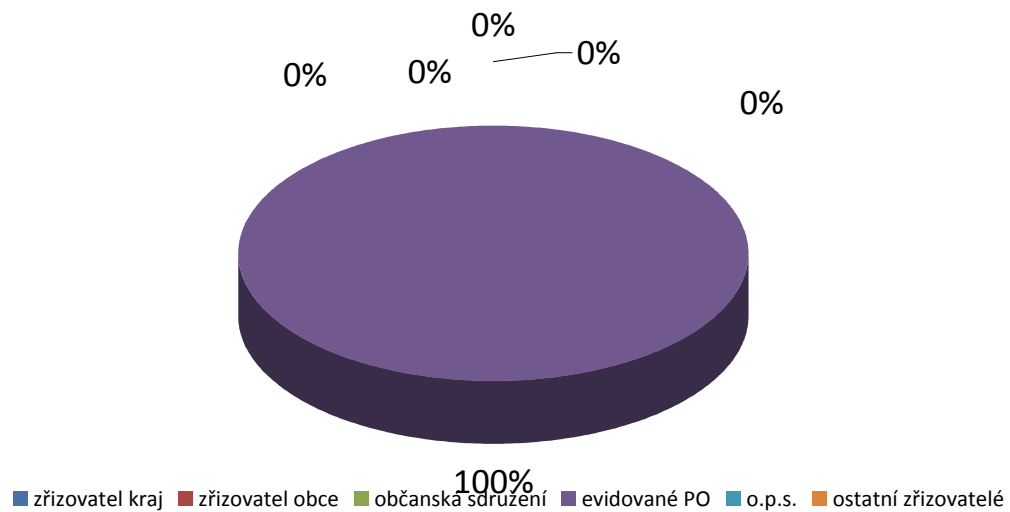
Základní struktura zaměstnanců - rok 2010



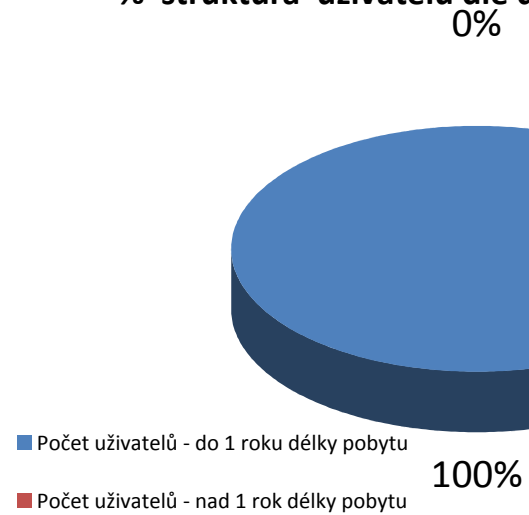
Struktura zaměstnanců přímé péče - rok 2010



% struktura kapacit - rok 2010



% struktura uživatelů dle délky pobytu - rok 2010



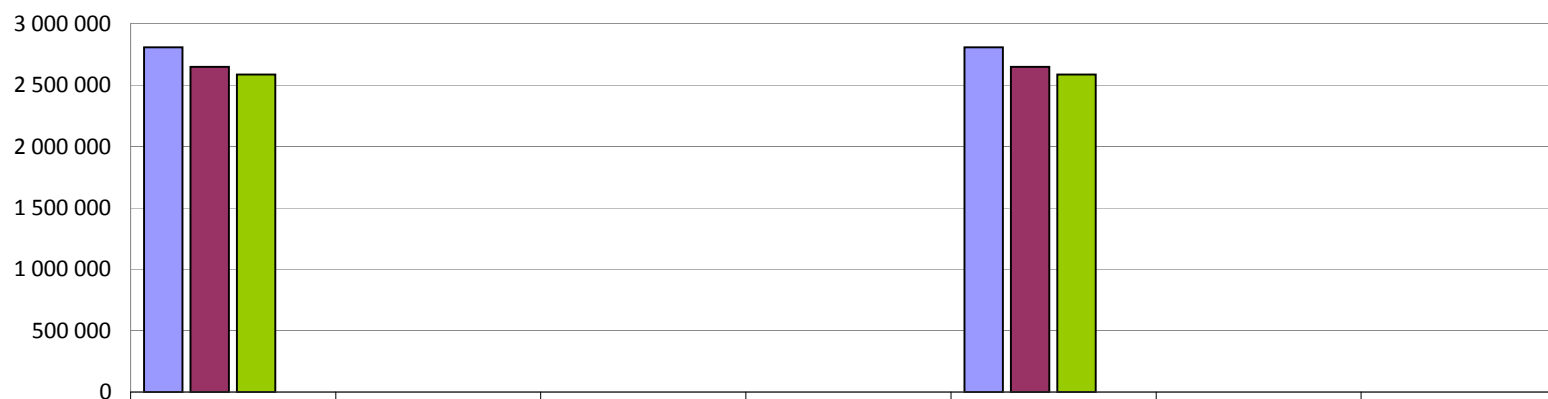
Údaj/období (peněžní jednotka - celé Kč)	Rok 2009 celkem	Rok 2009 zřizovatel kraj	Rok 2009 zřizovatel obce	Rok 2009 občanská sdružení	Rok 2009 evidované PO	Rok 2009 o.p.s.	Rok 2009 ostatní zřizovatelé
Provozní náklady celkem	3 138 310				3 138 310		
Výnosy celkem	2 433 503				2 433 503		
Předepsané úhrady uživatelů služby	1 241 720				1 241 720		
Provozní dotace a granty celkem	870 000	0	0	0	870 000	0	0
Příspěvky zřizovatele - obec I. typu	0				0		
Příspěvky zřizovatele - obec II. typu	0				0		
Příspěvky zřizovatele - obec III. typu	0				0		
Příspěvky zřizovatele - kraj	0				0		
Příspěvky zřizovatele - jiný zřizovatel	0				0		
Dotace z úřadu práce	0				0		
Dotace, granty z fondů EU, EHP	0				0		
Dotace a granty z veřejných rozpočtů - mimo zdroje EU - obec I. typu	20 000				20 000		
Dotace a granty z veřejných rozpočtů - mimo zdroje EU - obec II. typu	0				0		
Dotace a granty z veřejných rozpočtů - mimo zdroje EU - obec III. typu	80 000				80 000		
Dotace a granty z veřejných rozpočtů - mimo zdroje EU - kraj	0				0		
Dotace a granty z veřejných rozpočtů - mimo zdroje EU - státní rozpočet, ministerstva	770 000				770 000		
Investiční dotace celkem	0				0		
Obce I. typu celkem - příspěvky, dotace, granty	20 000	0	0	0	20 000	0	0
Obce II. typu celkem - příspěvky, dotace, granty	0	0	0	0	0	0	0
Obce III. typu celkem - příspěvky, dotace, granty	80 000	0	0	0	80 000	0	0
Obce celkem - příspěvky, dotace, granty	100 000	0	0	0	100 000	0	0
Kraj celkem - příspěvky, dotace, granty	0	0	0	0	0	0	0
Státní rozpočet celkem - příspěvky, dotace, granty	770 000	0	0	0	770 000	0	0
z toho MPSV	770 000	0	0	0	770 000	0	0
EU a ostatní celkem - příspěvky, dotace, granty	0	0	0	0	0	0	0
% podíl příspěvku zřizovatele na provozních nákladech celkem	0,00	#DIV/0!	#DIV/0!	#DIV/0!	0,00	#DIV/0!	#DIV/0!
% podíl úhrad uživatelů na provozních nákladech celkem	39,57	#DIV/0!	#DIV/0!	#DIV/0!	39,57	#DIV/0!	#DIV/0!
% podíl dotace z MPSV na provozních nákladech celkem	24,54	#DIV/0!	#DIV/0!	#DIV/0!	24,54	#DIV/0!	#DIV/0!

Údaj/období (peněžní jednotka - celé Kč)	Rok 2009 celkem	Rok 2009 zřizovatel kraj	Rok 2009 zřizovatel obce	Rok 2009 občanská sdružení	Rok 2009 evidované PO	Rok 2009 o.p.s.	Rok 2009 ostatní zřizovatelé
Tržby z prodeje služeb	1 261 064				1 261 064		
Úhrady uživatelů celkem (602)	1 241 720				1 241 720		
Příjmy od zdravotních pojišťoven (602)	0				0		
Tržby z prodeje služeb ostatní (602)	19 344				19 344		
Zúčtování fondů	0				0		
Jiné ostatní výnosy	20 410				20 410		
Přijaté příspěvky	282 026				282 026		
Další výnosy výše neuvedené	3				3		
Provozní dotace celkem	870 000	0	0	0	870 000	0	0
z toho MPSV	770 000				770 000		

Údaj/období (peněžní jednotka - celé Kč)	Rok 2010 celkem	Rok 2010 zřizovatel kraj	Rok 2010 zřizovatel obce	Rok 2010 občanská sdružení	Rok 2010 evidované PO	Rok 2010 o.p.s.	Rok 2010 ostatní zřizovatelé
Provozní náklady celkem	2 806 852				2 806 852		
Výnosy celkem	2 648 744				2 648 744		
Předepsané úhrady uživatelů služby	2 585 850				2 585 850		
Provozní dotace a granty celkem	0	0	0	0	0	0	0
Příspěvky zřizovatele - obec I. typu	0				0		
Příspěvky zřizovatele - obec II. typu	0				0		
Příspěvky zřizovatele - obec III. typu	0				0		
Příspěvky zřizovatele - kraj	0				0		
Příspěvky zřizovatele - jiný zřizovatel	0				0		
Dotace z úřadu práce	0				0		
Dotace, granty z fondů EU, EHP	0				0		
Dotace a granty z veřejných rozpočtů - mimo zdroje EU - obec I. typu	0				0		
Dotace a granty z veřejných rozpočtů - mimo zdroje EU - obec II. typu	0				0		
Dotace a granty z veřejných rozpočtů - mimo zdroje EU - obec III. typu	0				0		
Dotace a granty z veřejných rozpočtů - mimo zdroje EU - kraj	0				0		
Dotace a granty z veřejných rozpočtů - mimo zdroje EU - státní rozpočet, ministerstva	0				0		
Investiční dotace celkem	0				0		
Obce I. typu celkem - příspěvky, dotace, granty	0	0	0	0	0	0	0
Obce II. typu celkem - příspěvky, dotace, granty	0	0	0	0	0	0	0
Obce III. typu celkem - příspěvky, dotace, granty	0	0	0	0	0	0	0
Obce celkem - příspěvky, dotace, granty	0	0	0	0	0	0	0
Kraj celkem - příspěvky, dotace, granty	0	0	0	0	0	0	0
Státní rozpočet celkem - příspěvky, dotace, granty	0	0	0	0	0	0	0
z toho MPSV	0	0	0	0	0	0	0
EU a ostatní celkem - příspěvky, dotace, granty	0	0	0	0	0	0	0
% podíl příspěvku zřizovatele na provozních nákladech celkem	0,00	#DIV/0!	#DIV/0!	#DIV/0!	0,00	#DIV/0!	#DIV/0!
% podíl úhrad uživatelů na provozních nákladech celkem	92,13	#DIV/0!	#DIV/0!	#DIV/0!	92,13	#DIV/0!	#DIV/0!
% podíl dotace z MPSV na provozních nákladech celkem	0,00	#DIV/0!	#DIV/0!	#DIV/0!	0,00	#DIV/0!	#DIV/0!


Údaj/období (peněžní jednotka - celé Kč)	Rok 2010 celkem	Rok 2009 zřizovatel kraj	Rok 2010 zřizovatel obce	Rok 2010 občanská sdružení	Rok 2010 evidované PO	Rok 2010 o.p.s.	Rok 2010 ostatní zřizovatelé
Tržby z prodeje služeb	2 631 069				2 631 069		
Úhrady uživatelů celkem (602)	2 585 850				2 585 850		
Příjmy od zdravotních pojišťoven (602)	0				0		
Tržby z prodeje služeb ostatní (602)	45 219				45 219		
Zúčtování fondů	0				0		
Jiné ostatní výnosy	16 668				16 668		
Přijaté příspěvky	1 000				1 000		
Další výnosy výše neuvedené	7				7		
Provozní dotace celkem	0	0	0	0	0	0	0
z toho MPSV	0				0		

Náklady, výnosy, úhrady a provozní dotace - rok 2010




Kategorie	celkem	zřizovatel kraj	zřizovatel obce	občanská sdružení	evidované PO	o.p.s.	ostatní zřizovatelé
Provozní náklady celkem	2 806 852				2 806 852		
Výnosy celkem	2 648 744				2 648 744		
Předepsané úhrady uživatelů služby	2 585 850				2 585 850		
Provozní dotace a granty celkem	0	0	0	0	0	0	0

Příspěvky, dotace a granty v % - rok 2010



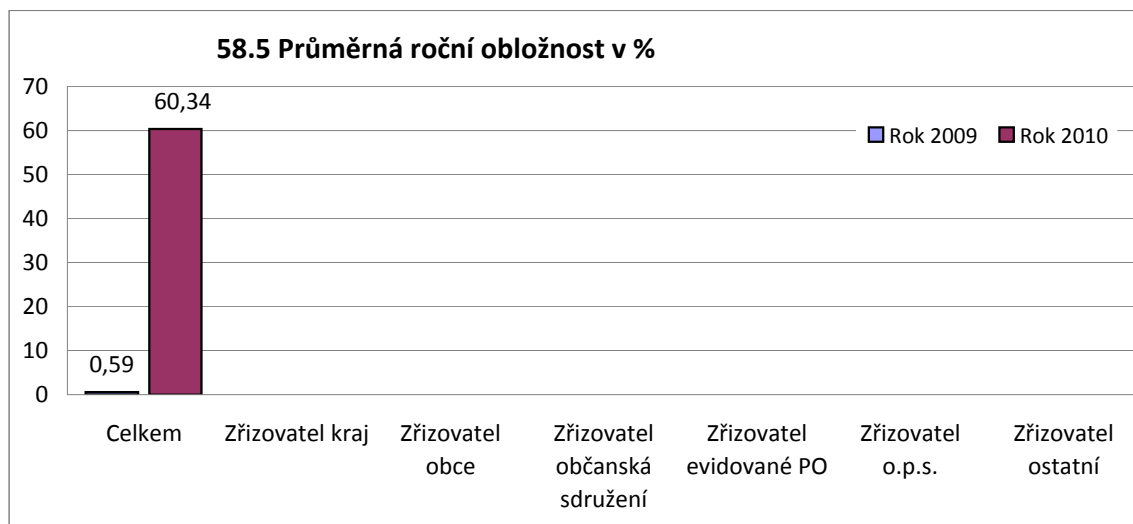
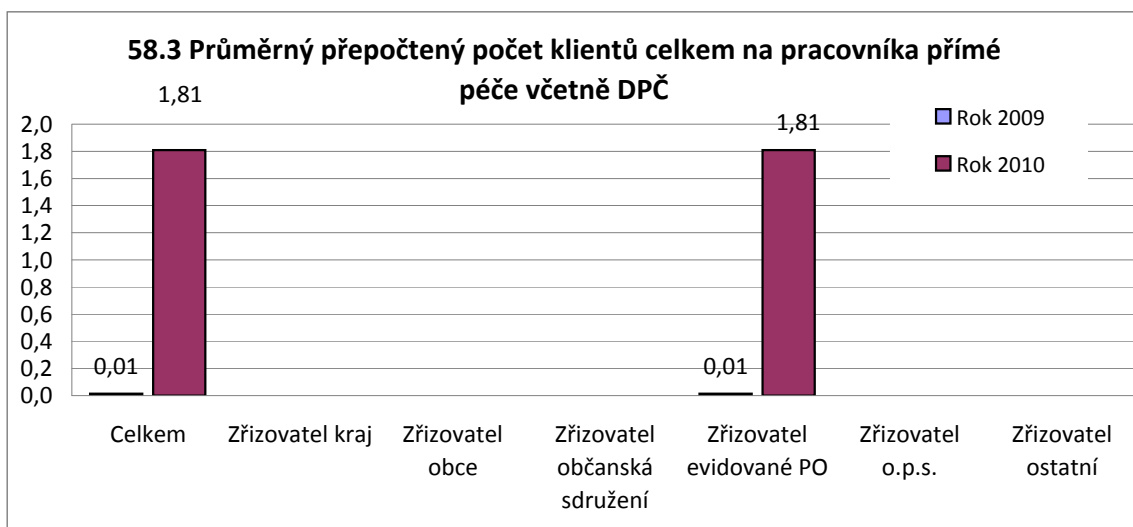
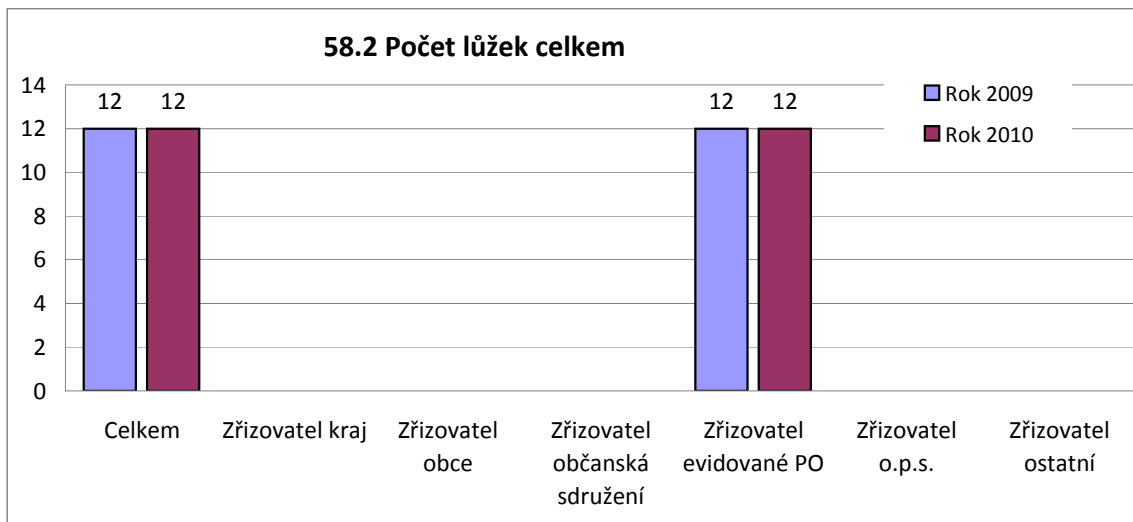
Kategorie	celkem	zřizovatel kraj	zřizovatel obce	občanská sdružení	evidované PO	o.p.s.	ostatní zřizovatelé
EU a ostatní celkem - příspěvky, dotace, granty	0	0	0	0	0	0	0
Státní rozpočet celkem - příspěvky, dotace, granty	0	0	0	0	0	0	0
Obce celkem - příspěvky, dotace, granty	0	0	0	0	0	0	0
Kraj celkem - příspěvky, dotace, granty	0	0	0	0	0	0	0

Struktura výnosů v % - rok 2010

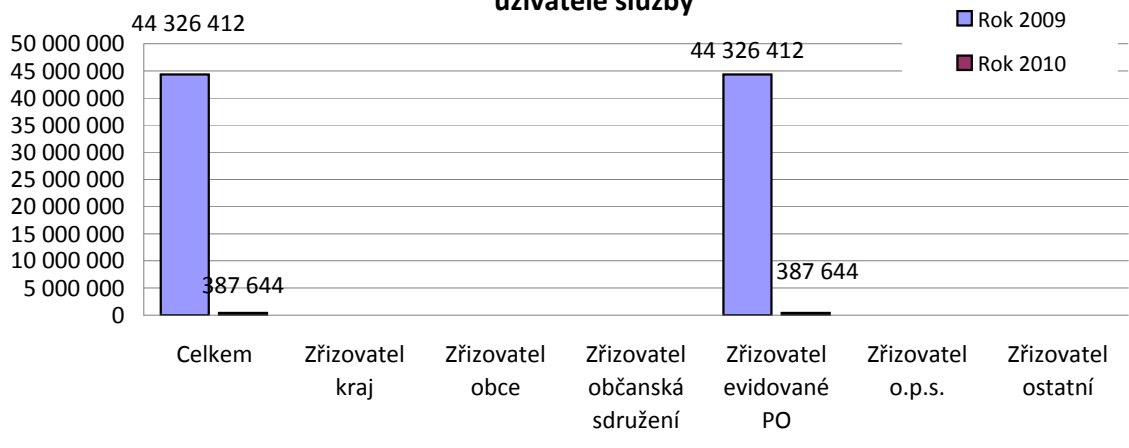


	celkem	zřizovatel kraj	zřizovatel obce	občanská sdružení	evidované PO	o.p.s.	ostatní zřizovatelé
■ Provozní dotace celkem	0	0	0	0	0	0	0
■ Další výnosy výše neuvedené	7				7		
■ Přijaté příspěvky	1 000				1 000		
■ Jiné ostatní výnosy	16 668				16 668		
■ Zúčtování fondů	0				0		
■ Tržby z prodeje služeb	2 631 069				2 631 069		

Ukazatel/období - Hodnoty mediánu	Rok 2009	Rok 2010
58.2 Počet lůžek celkem		
Celkem	12	12
Zřizovatel kraj		
Zřizovatel obce		
Zřizovatel občanská sdružení		
Zřizovatel evidované PO	12	12
Zřizovatel o.p.s.		
Zřizovatel ostatní		
58.3 Průměrný přepočtený počet klientů celkem na pracovníka přímé péče včetně DPČ		
Celkem	0,01	1,81
Zřizovatel kraj		
Zřizovatel obce		
Zřizovatel občanská sdružení		
Zřizovatel evidované PO	0,01	1,81
Zřizovatel o.p.s.		
Zřizovatel ostatní		
58.5 Průměrná roční obloženost v %		
Celkem	0,59	60,34
Zřizovatel kraj		
Zřizovatel obce		
Zřizovatel občanská sdružení		
Zřizovatel evidované PO		
Zřizovatel o.p.s.		
Zřizovatel ostatní		
58.10 Provozní náklady celkem v Kč na jednoho přepočteného uživatele služby		
Celkem	44 326 412	387 644
Zřizovatel kraj		
Zřizovatel obce		
Zřizovatel občanská sdružení		
Zřizovatel evidované PO	44 326 412	387 644
Zřizovatel o.p.s.		
Zřizovatel ostatní		
58.10.4 Výnosy celkem v Kč na jednoho přepočteného uživatele služby		
Celkem	34 371 511	365 808
Zřizovatel kraj		
Zřizovatel obce		
Zřizovatel občanská sdružení		
Zřizovatel evidované PO		
Zřizovatel o.p.s.		
Zřizovatel ostatní		
58.10.2 Osobní náklady bez OON na DPP v Kč na jednoho zaměstnance (průměrný přepočtený počet včetně DPČ)		
Celkem	249 348	282 543
Zřizovatel kraj		
Zřizovatel obce		
Zřizovatel občanská sdružení		
Zřizovatel evidované PO	249 348	282 543
Zřizovatel o.p.s.		
Zřizovatel ostatní		



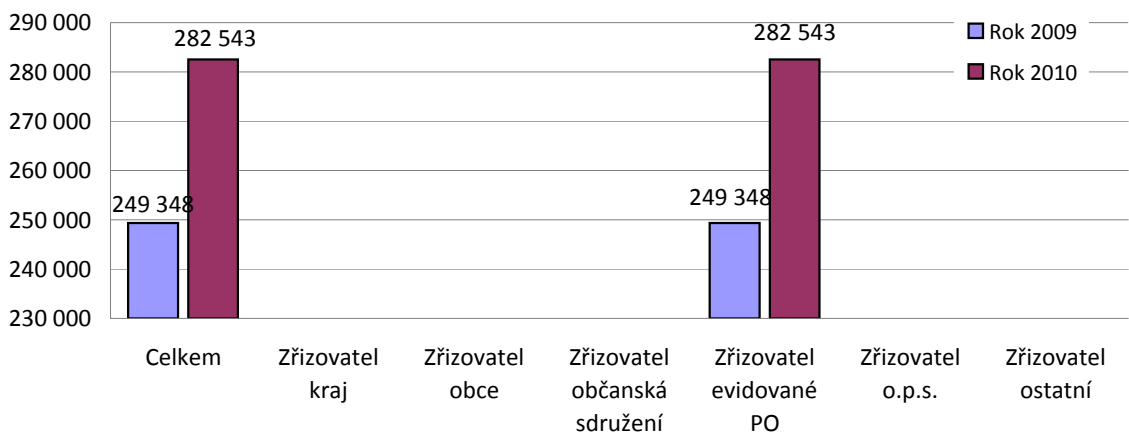
58.10 Provozní náklady celkem v Kč na jednoho přepočteného uživatele služby



58.10.4 Výnosy celkem v Kč na jednoho přepočteného uživatele služby



58.10.2 Osobní náklady bez OON na DPP v Kč na jednoho zaměstnance (průměrný přepočtený počet včetně DPČ)



Seznam ukazatelů

58.1 Právní forma
58.2 Počet lůžek celkem
58.3 Průměrný přepočtený počet klientů celkem na pracovníka přímé péče včetně DPČ
58.5 Průměrná roční obloženost v %
58.7.9 Počet hodin práce dobrovolníků na jednoho uživatele služby
58.7.9.1 Celkový počet hodin práce ostatních osob, které nejsou s poskytovatelem v pracovněprávním vztahu na jednoho uživatele služby
58.8 Výdaje celkem v Kč na školení a kurzy na jednoho zaměstnance (průměrný přepočtený počet včetně DPČ)
58.8.1 Počet hodin supervizí na jednoho pracovníka přímé péče (průměrný přepočtený počet včetně DPČ)
58.9 Byla vaše služba ve sledovaném roce podrobena inspekci poskytování sociálních služeb v souladu s §§97 a 98 zákona č. 108/2006 Sb., o sociálních službách, ve znění pozdějších předpisů?
58.10 Provozní náklady celkem v Kč na jednoho přepočteného uživatele služby
58.10.2 Osobní náklady bez OON na DPP v Kč na jednoho zaměstnance (průměrný přepočtený počet včetně DPČ)
58.10.4 Výnosy celkem v Kč na jednoho přepočteného uživatele služby
58.10.6.1 Investiční dotace na jednoho přepočteného klienta
58.10.8.1 % pohledávek za uživateli po lhůtě splatnosti k 31. 12. sledovaného roku z výnosů celkem
58.10.10 % závazků z obchodního styku po lhůtě splatnosti z provozních nákladů celkem
58.10.11 % nesplacených úvěrů, půjček a finančních výpomocí z provozních nákladů celkem

Benchmarking sociálních služeb Olomouckého kraje, verze 5.1

58. § 58 - domy na půl cesty

58.1 Právní forma

	R2009	R2010
21	2	2

58. § 58 - domy na půl cesty

58.2 Počet lůžek celkem

	R2009	R2010
21	12	12

58. § 58 - domy na půl cesty

58.3 Průměrný přepočtený počet klientů celkem na pracovníka přímé péče včetně DPČ

	R2009	R2010
21	0,014	1,81

58. § 58 - domy na půl cesty

58.5 Průměrná roční obloženost v %

	R2009	R2010
21	0,59	60,34

58. § 58 - domy na půl cesty

58.7.9 Počet hodin práce dobrovolníků na jednoho uživatele služby

	R2009	R2010
21	0	0

58. § 58 - domy na půl cesty

58.7.9.1 Celkový počet hodin práce ostatních osob, které nejsou s poskytovatelem v pracovněprávním vztahu na jednoho uživatele služby

	R2009	R2010
21	0	0

58. § 58 - domy na půl cesty

58.8 Výdaje celkem v Kč na školení a kurzy na jednoho zaměstnance (průměrný přepočtený počet včetně DPČ)

	R2009	R2010
21	157,143	4621,832

58. § 58 - domy na půl cesty

58.8.1 Počet hodin supervizí na jednoho pracovníka přímé péče (průměrný přepočtený počet včetně DPČ)

	R2009	R2010
21	1,961	0

58. § 58 - domy na půl cesty

58.9 Byla vaše služba ve sledovaném roce podrobena inspekci poskytování sociálních služeb v souladu s §§97 a 98 zákona č. 108/2006 Sb., o sociálních službách, ve znění pozdějších předpisů?

	R2009	R2010
21	0	0

58. § 58 - domy na půl cesty

58.10 Provozní náklady celkem v Kč na jednoho přepočteného uživatele služby

	R2009	R2010
21	44326412	387643,9

58. § 58 - domy na půl cesty

58.10.2 Osobní náklady bez OON na DPP v Kč na jednoho zaměstnance (průměrný přepočtený počet včetně DPČ)

	R2009	R2010
21	249347,6	282542,9

58. § 58 - domy na půl cesty

58.10.4 Výnosy celkem v Kč na jednoho přepočteného uživatele služby

	R2009	R2010
21	34371511	365808,2

58. § 58 - domy na půl cesty

58.10.6.1 Investiční dotace na jednoho přepočteného klienta

	R2009	R2010
21	0	0

58. § 58 - domy na půl cesty

58.10.8.1 % pohledávek za uživateli po lhůtě splatnosti k 31. 12. sledovaného roku z výnosů celkem

	R2009	R2010
21	0	0

58. § 58 - domy na půl cesty

58.10.10 % závazků z obchodního styku po lhůtě splatnosti z provozních nákladů celkem

	R2009	R2010
21	9,259	10,122

58. § 58 - domy na půl cesty

58.10.11 % nesplacených úvěrů, půjček a finančních výpomocí z provozních nákladů celkem

	R2009	R2010
21	41,172	63,313